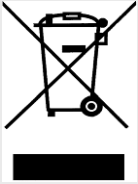


1 DATECS

**Elektronikus Pénztárgép
DATECS DP-25 EU C10**

Felhasználói Kézikönyv



Ez a jelölés a szelektív gyűjtést igénylő elektromos és elektronikus berendezéseket jelzi. A jelöléssel ellátott berendezést tilos vegyes hulladékgyűjtőkbe helyezni.

(A jelölt berendezéseket a 2006/66/EK és a 2002/96/EK irányelv, valamint a honosító 2264/2004. (IX.23) Kormány rendelet alapján lehet szállítani, ártalmatlanítani és hulladékként kezelni)

Jelen dokumentumban lévő információk – külön értesítés nélkül – változhatnak. Sem a dokumentum, sem annak valamely része nem sokszorosítható és továbbítható semmilyen formában és eszközzel a magyar forgalmazó PFK Kft. (2030, Érd, Ürmös u. 30.) előzetes írásos engedélye nélkül.

Verzió: 2017. május V31

Tartalomjegyzék

BEVEZETÉS.....	4
A PÉNZTÁRGÉP HARDVER KONFOGURÁCIÓJÁNAK LEÍRÁSA.....	5
DATECS DP-25 EU C10 HARDVER KONFIGURÁCIÓ LEÍRÁSA.....	5
DATECS DP-25 EU C10 FŐBB FUNKCIONÁLIS ÉS TECHNIKAI PARAMÉTEREK.....	6
PÉNZTÁRGÉP ÁLTAL KEZELT MENNYISÉGI ÉS ÉRTÉKHATÁROK.....	6
A PÉNZTÁRGÉP KÜLSŐ KINÉZETE.....	7
BILLENTYŰZET.....	7
KICSOMAGOLÁS.....	7
BE/KIKAPCSOLÁS.....	7
PAPÍRTEKERCS BEHELYEZÉSE.....	8
PÉNZTÁRGÉP KIJELEZÉSEI.....	8
A pénztárgép kijelzői.....	8
Az adóügyi ellenőrző egység LED kijelzései.....	8
ÜZEMMÓDOK.....	8
NYUGTAKIADÁS – ÉRTÉKESÍTÉS ÜZEMMÓD.....	10
NAPNYITÁS.....	10
Billentyűfunkciók a Nyugtakiadás üzemmódban.....	10
Sztornó, visszáru, göngyölegjegy, összesítő lista.....	13
Speciális használat a Nyugtakiadás üzemmódban.....	14
Vonalkód alkalmazása a termékazonosításra.....	14
X – JELENTÉSEK ÜZEMMÓD.....	16
Az üzemmód kiválasztása.....	16
Az X – Jelentések fajtái.....	16
Z – ZÁRÁSOK – NAPI ZÁRÁS FOLYAMATA.....	17
Az üzemmód kiválasztása.....	17
Zárások és a hozzá tartozó jelentések típusai.....	17
ADÓÜGYI ELLENŐRZŐ EGYSÉG ADATAINAK LEKÉRDEZHETŐSÉGE.....	18
Az üzemmód kiválasztása.....	18
1. Jelentés nyomtatása (dátum intervallumra).....	18
2. Jelentés nyomtatása (sorszám intervallumra).....	18
3. Napló másolása.....	19
4. P7B fájlok másolása.....	19
PROGRAMOZÁS ÜZEMMÓD.....	19
Billentyűk funkciói a PROGRAMOZÁS üzemmódban.....	19
PARAMÉTEREK ISMERTETÉSE.....	21
1. Terméktörzs paraméterek.....	21
2. Pénztárgép kezelők.....	22
3. Szövegek megadása a nyugtán.....	23
4. Konfiguráció.....	23
5. Valuta.....	26
6. Feloldó kód.....	26
7. Éves felülvizsgálat.....	26
EURÓ ÜZEMMÓDRA VALÓ ÁTÁLLÁS.....	27
Felkészülési időszak jellemzői.....	27
Euró átállás elvégzése.....	27
Kivezetési időszak jellemzői.....	27
TOVÁBBI ÜZEMMÓDOK.....	28
Szerviz üzemmód.....	28
Tesztek.....	28
Pénztárgép és AEE egység program cseréje.....	30
PC kapcsolat.....	30
HIBÁK ÉS ELHÁRÍTÁSUK.....	31
HIBA OKOK ÉS ELHÁRÍTÁSUK.....	31
Napnyitás, értékesítés és napzárás bizonylatai.....	34
Lekérdezések, jelentések.....	38
Egyéb nem adóügyi bizonylatok.....	41
Euró üzemmód.....	46

BEVEZETÉS

DATECS DP-25 EU C10 egy rugalmasan programozható elektronikus pénztárgép, amely **A136** számú forgalmazási engedéllyel rendelkezik. A DP-25 EU C10 pénztárgép paraméterei lehetővé teszik, hogy hatékonyan alkalmazható legyen a boltok, szupermarketek, éttermek és értékesítő helyek bevétel regisztrációjára. A pénztárgép teljes kimutatást biztosít a pénztárosok, üzletvezetők, üzlettulajdonosok számára és online adatkapcsolatot biztosít az adóhatóság felé a beépített adóügyi ellenőrző egységen (AEE) keresztül.

Ez a felhasználói kézikönyv a DP-25 EU C10 elektronikus pénztárgép használatához szükséges összes információt biztosítja. Részletesen leírja a pénztárgép beállításának, üzembe helyezésének és használatának lépéseit, megadja a pénztárgép technikai adatait és tároló kapacitását. Részletesen leírja az egyes üzemmódok használatát és működését segítve ezzel az eszköz hatékony használatba vételét.

ÉLVEZZE A MUNKÁT A DATECS DP-25 EU C10 ELEKTRONIKUS PÉNZZÁRGÉPPEL!

**A PÉNZTÁRGÉP HARDVER KONFOGURÁCIÓJÁNAK LEÍRÁSA
DATECS DP-25 EU C10 HARDVER KONFIGURÁCIÓ LEÍRÁSA**

Paraméter	Megjegyzés
Hőnyomtató (2-incs méretű)	- EPSON M-T173H - Fujitsu 682MCL101 - Seiko LTP01-245-01/02
Nyomtató sebesség	12 sor/másodperc
Karakterek száma egy sorban	42
Papírtekercs adatok	- szélesség 57 mm - vastagság 60 - 72 µm - tekercs átmérője max. 65 mm
Felhasználói képernyő Vevőkijelző	- Grafikus 4 soros LCD soronként 22 karakter - Grafikus 2 soros LCD soronként 16 karakter
Billentyűzet	33 billentyű
Tápellátás	Adapter - DC 9V/5A, bemenő: 100-240V 50-60Hz
Akkumulátorok	Li-Ion 7,4V 2000mA/h Opcionális feltöltési ideje 2,5 óra Li-Po 3,7V 180mA/h backup feltöltési ideje 1,5 óra
Belső óra	90 napig megtartja a dátumot és időt tápellátás nélkül. Adóügyi ellenőrző egységgel naponta szinkronizált.
Működési hőmérséklet	0°C – +45°C
Méretetek	Hossz/Magasság/Szélesség - 243/69/168 mm
Tömeg	0,8 kg (1 papírtekerccsel)
Interfészek és csatlakoztatható berendezések	- Kasszafiók – 1 db (nyitás érzékelő kezelés is beállítható), - Vonalkód olvasó – 1db - RS-232C soros port (2 db), bármelyik beállítható hogy vonalkód olvasó, mérleg, külső információs vevőkijelző kapcsolt a portra.
Adóügyi ellenőrző egység (AEE)	DCU-500 típusú 16 GB SD kártya 2500 mAh akkumulátorral (feltöltési ideje legalább 3 óra) USB 2.0 porttal és visszajelző ledekkel
Kommunikáció	Adóügyi modulba integrált GPRS/3G/UMTS/HSDPA modem külső antenna csatlakozóval és antennával.



DATECS DP-25 EU C10 FŐBB FUNKCIONÁLIS ÉS TECHNIKAI PARAMÉTEREK

Paraméter	Megjegyzés										
Termékadatbázis mérete	100 000 termék										
Termék nevének hossza	30 karakter										
Alkalmazható vonalkód típusok	EAN-13, EAN-8, UPC, mérleg vonalkódok kezelése 1 termékhez 4 vonalkód megadhatósága										
ÁFA típusok és gyűjtők	5 ÁFA csoportban csoportonként 100 forgalmi gyűjtő (500 gyűjtő)										
Felhasználók száma	30										
Értékesítési hely azonosítása	maximum 9 kasszaazonosító										
Egy nyugtán szerepeltethető tételek száma	maximum 120										
Fizetési módok	3 fizetési mód: - készpénz (forintkerekítés kezeléssel) - bankkártya (maximált érték a nyugta összesen) - utalvány (túlfizetés a kerekítésbe nincs visszaadás) / csekk										
Pénztárgép működési módok	<table style="width: 100%; border: none;"> <tr> <td style="width: 50%;">- Nyugtakiadás</td> <td style="width: 50%;">- Szerviz üzemmód</td> </tr> <tr> <td>- Jelentések</td> <td>- AEE jelentés</td> </tr> <tr> <td>- Zárások</td> <td>- Teszt</td> </tr> <tr> <td>- Programozás</td> <td></td> </tr> <tr> <td>- Napnyitás</td> <td></td> </tr> </table>	- Nyugtakiadás	- Szerviz üzemmód	- Jelentések	- AEE jelentés	- Zárások	- Teszt	- Programozás		- Napnyitás	
- Nyugtakiadás	- Szerviz üzemmód										
- Jelentések	- AEE jelentés										
- Zárások	- Teszt										
- Programozás											
- Napnyitás											

PÉNZTÁRGÉP ÁLTAL KEZELT MENNYISÉGI ÉS ÉRTÉKHATÁROK

Megnevezés	Érték
Egységár (tételsor) maximális értéke	± 9 999 999 Ft ± 99 999,99 EUR Euró üzemmódban
Minimális egységár	1 Ft 0,01 EUR Euró üzemmódban
Mennyiségi értékhatár	99
Bizonylatszintű gyűjtők értékhatár	± 999 999 999 Ft ± 999 999,99 EUR Euró üzemmódban
Napi szintű gyűjtők értékhatár	± 999 999 999 Ft ± 9 999 999,99 EUR Euró üzemmódban
Göngyöltett forgalom	± 999 999 999 999 Ft ± 9 999 999 999,99 EUR Euró üzemmódban
Maximális tételszám egy nyugtán	9999
Forint érték kezelése	Minden esetben egész forintra kerekítve, készpénzfizetés esetén legkisebb érme 5 Ft.
Euró kezelési érték	Minden esetben 0,01 EUR-ra kerekítve, készpénzfizetés esetén legkisebb érték 0,01 EUR

A PÉNZTÁRGÉP KÜLSŐ KINÉZETE



BILLENTYŰZET



KICSOMAGOLÁS

Miután kivette a pénztárgépet a dobozából és eltávolította a távtartó és csomagoló anyagokat, az alábbi dokumentumok találhatóak a gép mellett:

- Ez a felhasználói kézikönyv;
- Pénztárgép napló.

Helyezze a pénztárgépet olyan helyre, ahol a vevő és a kezelő is egy időben olvashatja a vevő, illetve felhasználói kijelzőn megjelenő információkat


Ne helyezze a pénztárgépet nagyon poros vagy közvetlen napsütés által ért, esetleg sugárzó hő által érintett helyre.


BE/KIKAPCSOLÁS

A pénztárgép hálózati adapterrel ellátott berendezés. A hálózati adapterhez szükséges feszültség 100-240 V ~50-60Hz, kimenő feszültség és áramerősség 9V/5A.

A pénztárgépet ne csatlakoztassa olyan elektromos körbe, amelyen más fogyasztók is találhatóak (pl. hűtőgép, fagyasztó, fűtő berendezések, elektromos motorok stb.)

A munka megkezdése előtt ellenőrizze, hogy a papírtekercs behelyezésre került-e a pénztárgépbe.

A pénztárgépet bekapcsolni a  billentyű megnyomásával lehet. A felhasználói kijelzőn megjelenik a főmenü:


A pénztárgép főmenüjébe a  gombbal térhet vissza egy-egy almenüből.

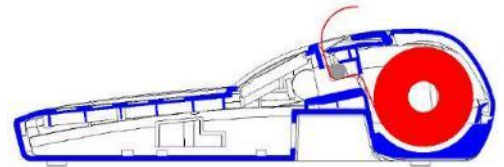
A pénztárgép a bekapcsolás után a vevőkijelzőjén az „Üdvözlöm!” feliratot jeleníti meg. A vevőkijelző bal felső sarkában megjelenő „@” felirat jelzi, hogy a pénztárgép AEE egysége megfelelően működik.

A pénztárgépet kikapcsolni a főmenüben a „0 – Kikapcsolás” menüpont meghívásával lehet.



PAPÍRTEKERCS BEHELYEZÉSE

- Távolítsa el a papírtekerics tároló fedelét;
- Helyezze a tekercsot a számára kialakított bölcsőbe;
- Tekerjen le kb. 5÷10 cm papírt a tekercsről;
- Zárja le a fedelet könnyed nyomással;
- Ha szükséges a papír további kitekerése nyomja meg a  gombot ahányszor szükséges.



PÉNZTÁRGÉP KIJELZÉSEI

A pénztárgép kijelzői

A pénztárgép két alap kijelzővel rendelkezik. Az egyik a kezelői kijelző amelynek bal oldalán az AEE jelzőfényei is elhelyezésre kerültek. A második kijelző a vevőkijelző amely 270 fokban körbeforgatható. A vevőkijelző felső sorában megjelenő „@” felirat mutatja a megfelelő AEE működési kapcsolatot az online NAV szerverrel.

Az adóügyi ellenőrző egység LED kijelzései

Az AEE három kijelző ledet alkalmaz:

- ZÖLD LED – a tápellátás kijelzésére szolgál. Amennyiben folyamatosan világít az AEE külső tápellátást kap a pénztárgéptől. Ha villog akkor az AEE saját tápellátásról üzemel.
- SÁRGA LED – modem állapot kijelzésére szolgál. Nem világít, ha a modem készenléti állapotban van és nincs modem kommunikációs hiba. Folyamatosan világít az AEE kommunikációs folyamata alatt és villog ha az adatkapcsolat során az adathálózat elérése hibás.
- PIROS LED – hiba jelzésére szolgál. Ha nincs AEE működési hiba akkor nem világít. Villog, ha valamilyen AEE hiba történt.

ÜZEMMÓDOK

A pénztárgép különböző üzemmódok alkalmazásával teszi lehetővé a működési funkciók gyors elérését. A kezelő által kiválasztott üzemmód biztosítja az értékesítés, jelentések, napi zárás, paraméterek állításának végrehajtását. A különböző üzemmód menük kezelői jogosultsághoz kötöttek. A kézikönyv ismerteti a különböző menüket. A kezelői hibákat hibaüzenettel jelzi a pénztárgép.

A főmenü a következő üzemmódok kiválasztását teszi lehetővé:



Üzemmód száma	Meghatározás	Üzemmód száma	Meghatározás
1	Nyugtakiadás	6	PC kapcsolat
2	X - Jelentések	7	Szerviz üzemmód
3	Z - Zárások	8	Napnyitás
4	Programozás	9	Gépteszt
5	AEE jelentések	0	Kikapcsolás

A kikapcsolás esetében az AEE továbbra is működik.

1. Üzemmód kiválasztása

Minden egyes üzemmód kiválasztható a következő módon:

- az üzemmód számának megnyomásával a billentyűzeten

- a nyíl billentyűk segítségével,  és  megnyomásával kiválasztva a kívánt üzemmódot és megnyomva a billentyűt.

A  billentyűvel minden esetben ki lehet lépni a kiválasztott üzemmódból és vissza lehet térni az előző menübe.

2. Az egyes üzemmódok kezelői jogosultságai

A kezelők (1-30 sorszámmal) különböző jogokkal rendelkeznek az egyes üzemmódok eléréséhez. Az egyes kezelők a következő jogosultságokkal rendelkeznek:

- Kezelő 1..20 (pénztáros) csak az **1 (Nyugtakiadás)** üzemmódot éri el;

- Kezelő 21..23 (pénztáros) beléphet az **1 (Nyugtakiadás)**, **2 (Jelentések)** és **8 (Napnyitás)** üzemmódokba;
- Kezelő 24..26 (pénztáros) beléphet az **1 (Nyugtakiadás)**, **2 (Jelentések)**, **5 (AEE jelentések)** és **8 (Napnyitás)** üzemmódokba;
- Kezelő (pénztáros) 24-30 rendelkezik jogosultsággal a **szturnó funkcióhoz** amennyiben az paraméterben beállított;
- Kezelő 27..29 (pénztáros) beléphet az **1 (Nyugtakiadás)**, **2 (Jelentések)**, **3 (Zárások)**, **5 (AEE jelentések)**, **8 (Napnyitás)**, **9 (Gépteszt)** üzemmódokba és a **4 (Programozás)** üzemmódban jogosult a valuta árfolyam módosítására;
- Kezelő 30 (üzletvezető) beléphet az **1 (Nyugtakiadás)**, **2 (Jelentések)**, **3 (Zárások)**, **5 (AEE jelentések)**, **PC kapcsolat (6)**, **8 (Napnyitás)**, **9 (Gépteszt)** üzemmódokba és a **4 (Programozás)** üzemmódban jogosult a valuta árfolyam és a pénztárosok módosítására, valamint a feloldó kód megadására.

A Programozás üzemmód fel nem sorolt funkciói csak az üzemmódba szervizkóddal (1. szerviz jelszó) történő belépés esetén elérhetők.

Miután megtörtént az üzemmód kiválasztása és az üzemmód megköveteli jelszó bevitelét, akkor a pénztárgép bekéri


a jelszót. A jelszó bevitele után meg kell nyomni a

T O T A L

 gombot.

KÓD	0 - Kikapcsolás	1 - Nyugtakiadás	2 - Jelentések	3 - Zárások	4 - Programozás	5 - AEE jelentések	6 PC kapcsolat	7 - Szerviz üzemmód	8 - Napnyitás	9 - Gépteszt	Sztornó / visszáru
Nincs jelszó	X										
1..20		X									
21		X	X						X		
22		X	X						X		
23		X	X						X		
24		X	X			X			X		X
25		X	X			X			X		X
26		X	X			X			X		X
27		X	X	X	Valuta	X			X	X	X
28		X	X	X	Valuta	X			X	X	X
29		X	X	X	Valuta	X			X	X	X
30		X	X	X	Pénztárosok Valuta Feloldó kód	X	X		X	X	X
1. Szerviz jelszó					Minden funkció, kivéve: Éves felülvizsgálat			X		X	
2. Szerviz jelszó					Éves felülvizsgálat						

NYUGTAKIADÁS – Értékesítés üzemmód

1. A nyugtakiadás üzemmód kiválasztásához a főmenüben az  gombot kell megnyomni.
2. A képernyőn megjelenik a jelszó bevitelét kérő kijelzés.
3. A jelszó bevitele (az alapértelmezett jelszó 1..30 számok az egyes kezelőkhöz rendelt) után meg kell nyomni a

T
O
T
A
L

billentyűt.

A nyugta kiadása csak nyitott adóügyi napnál végezhető. Amennyiben nincs az adóügyi nap megnyitva, a „Napnyitás szükséges” hibaüzenetet írja ki a program a kezelői képernyőre. Az üzenetet „C” gombbal kell törölni majd meg kell nyitni az adóügyi napot.

NAPNYITÁS

Az adóügyi nap megnyitása szükséges bármilyen adóügyi bizonylat nyomtatásának végrehajtása előtt. A napnyitást a **főmenü 8. menüpontjának** meghívásával lehet végrehajtani. A napnyitáshoz a kezelőnek be kell ütnie napnyitáshoz szükséges jelszót (24-30 pénztárgép kezelő jelszava), majd meg kell adni a kasszafiók tartalmát, sorrendben a következő fizetőeszközök összegével:

1. Forint
2. Euró
3. Bankkártya
4. Utalvány

Ha nincs szükség váltópénz megadására, akkor nyomja meg a TOTAL billentyűt a „Készpénz (Ft): 0” kijelzőtartalomnál, majd a „C” billentyű megnyomására a pénztárgép kilép a váltópénz megadásának folyamatából és folytatja a napnyitást. További váltópénzek meghatározásához a TOTAL gomb ismételt lenyomásával a fenti sorrendben adható meg a fizetőeszközök összege. A pénztárgép a következő utalványokat kezeli:

1. ERZSU (Erzsébet-utalvány)
2. SZÉCHK (Széchenyi-kártya)
3. AJÁND (ajándékutalvány)
4. HŰSÉG (hűségkártya)
5. SMART (smartcard)
6. GÖNGY (göngyölegjegy)
7. KUPON (kupon)
8. EGYÉB (egyéb utalvány vagy „csekk” – tetszőlegesen megadható)

A napnyitás funkció egy adóügyi bizonylatot nyomtat, amely tartalmazza a váltópénz összegét forintban, ill. egyéb fizetőeszközökben (amennyiben azok összege nem nulla), a nyitott nap sorszámát és a pénztárgép grand total értékét.






Mielőtt a bizonylat kinyomtatásra kerül, a pénztárgép nullázza a forgalmi gyűjtők tartalmát:

- áfa és termékkód gyűjtők;
- fizetési módok gyűjtői;
- a szternó gyűjtők;
- pénzkivét- és váltópénzbetét-gyűjtők.



Az adóügyi nap nyitását követően 24 óra múlva a program figyelmeztetést küld. Ebben az esetben a további nyugtakiadás, nyomtatás csak az adóügyi nap zárása után és egy új adóügyi nap nyitása után lehetséges.



Billentyűfunkciók a Nyugtakiadás üzemmódban

Billentyű	Funkció
    or	Ezek a billentyűk biztosítják a termékek illetve forgalmi gyűjtők közvetlen elérését. A billentyűkhöz rendelt törzsadatok (termékek) a 4.3 Gyorsbillentyűk paramétere i táblázatban (1-8. sor) találhatóak. A kiválasztott billentyűhöz tartozó árucikk azonnal hozzáadásra kerül a gyűjtőkhöz és a nyugtához. Nulla értékű árral tárolt árutétel értékesítés nem megengedett. Az ilyen tranzakció hangjelzést és hibaüzenetet okoz, amit a "C" gombbal lehet törölni. Billentyűk:  - A 4.3 táblázatban programozott 1. sor termékének eladása;

Billentyű	Funkció
1 ⁵ 2 ⁶ 3 ⁷ 4 ⁸	- A 4.3 táblázatban programozott 2. sor termékének eladása; - A 4.3 táblázatban programozott 3. sor termékének eladása; - A 4.3 táblázatban programozott 4. sor termékének eladása; - A 4.3 táblázatban programozott 5. sor termékének eladása; - A 4.3 táblázatban programozott 6. sor termékének eladása; - A 4.3 táblázatban programozott 7. sor termékének eladása; - A 4.3 táblázatban programozott 8. sor termékének eladása.
	<p>JELENTÉSE: A gomb megnyomása előtt beütött sorszámú árutétel értékesítése. A kiválasztott árutörzs forgalmi gyűjtőjét növelve került a termék a nyugtára. Az árukód bevitelkor a tizedes vessző és az utána beütött számok figyelmen kívül hagyottak. Ha nem történik árukódbevitel, a billentyű az utolsó árutétel eladását ismétli.</p>
	<p>JELENTÉSE: Egy áru, termék kiválasztása vonalkódjának használatával. Az áru vagy termék vonalkódjának bevitelére vagy beolvasására, és utána a vonalkódbillentyű megnyomásával kerül eladásra az áru.</p>
	<p>JELENTÉSE: A billentyűzeten bevitt érték egy termék árát jelenti. Ezen billentyű megnyomásával egy termék különböző árának bevitelét lehet elvégezni. Először az árát kell bevinni, majd meg kell nyomni a billentyűt. (Az eladandó termék árukódját az ár megadása előtt kell megadni.) Az értékesítés csak akkor végezhető el egyedi árral, ha az árutörzs "ártípus" paraméterének értéke 1 vagy 2.</p>
	<p>JELENTÉSE: A billentyűzeten bevitt érték mennyiség. Ha a pénztárgép mérleggel van összekapcsolva, ennek a billentyűnek a megnyomása adatbevitel nélkül beolvassa a mérleg által átadott mennyiségi adatot.</p>
	<p>JELENTÉSE: Az előző értékesítési tétel rontása. Amennyiben a pénztárgép konfigurációjában beállításra került (Sztornó jelszó = Igen), a Javítás gomb megnyomása után a gép bekéri sztornó jogosultsághoz tartozó kezelői kódot (alapértelmezett 24-30. pénztáros).</p>
	<p>Ez a billentyűzet kombináció ad lehetőséget arra, hogy a nyugtán egy korábban felvett tételt, vagy tranzakciót lehessen sztornózni. Amennyiben a pénztárgép konfigurációjában beállításra került (Sztornó jelszó = Igen), a Javítás gomb megnyomása után a gép bekéri sztornó jogosultsághoz tartozó kezelői kódot (alapértelmezett 24-30. pénztáros). Miután a kezelő megnyomta ezeket a billentyűket a pénztárgép a következő lehetőségeket ajánlja fel:</p> <div style="float: right; border: 1px solid black; padding: 2px; font-size: small;"> <p>Sztornó típus választás</p> <p>1 Termékkód</p> <p>2 Vonalkód</p> </div> <ul style="list-style-type: none"> - Tételsztornó az árukód megadásával (gomb). - Tételsztornó az áru vonalkódja alapján (gomb). <p>A rontani kívánt tétel eladási paramétereinek beadása (termékkód, ár, mennyiség). Amennyiben a beadott adatok nem egyeznek egyetlen nyugtán lévő tétel adataival sem, a tétel rontása nem kerül végrehajtásra. Amennyiben felár, vagy engedmény tétel került rögzítésre a rontásra kerülő eladási tételhez, az is automatikusan sztornózásra kerül. Ha azonos paraméterekkel rendelkező tételek (termékkód, ár, mennyiség) kerültek megadásra, akkor a program az első felviteltől kezdődően rontja azokat le sorban.</p> <ul style="list-style-type: none"> - Minden nyugtán lévő tétel rontása (a billentyűvel). Minden nyugtán szereplő tétel rontása egy nyugta megszakítást okoz, ezzel a nyugta összesen értéke nulla lesz és lezárásra kerül. <p>A tételsztornó végrehajtásához a pénztárgép minden esetben megerősítést kér. A billentyű megnyomásával tudja a kezelő megerősíteni a tétel rontását.</p>
	<p>A gomb megnyomása töröl minden számot, amit a billentyű előtt beütöttek. Törli a felhasználói képernyőn megjelenő hibajelzést, amelyet valamelyik nem megfelelő funkcióbillentyű megnyomása</p>

Billentyű	Funkció
	okozott.
	<p>JELENTÉSE: Részösszesen.</p> <p>A billentyű megnyomása után részösszesen érték kerül kijelzésre a kezelői és a vevő kijelzőre is. Amennyiben a részösszesen összeg lekérdezése után engedmény vagy felár kerül megadásra a részösszesen értékre történik a felár vagy engedmény számítása és ebben az esetben a részösszesen összeg nyomtatásra is kerül a felár vagy engedmény előtt.</p>
	<p>JELENTÉSE: Részösszesen más valutában.</p> <p>A billentyű megnyomása után részösszesen érték kerül kijelzésre.</p>
	<p>Befejezi a tételek hozzáadását a nyugtához, lezárja azt készpénzfizetéssel. Ha a billentyű megnyomása előtt a kezelő beviszi a vevő által átadott készpénz fizetőeszköz értékét a nyugta összesen kinyomtatásán túl a fizetett összeg és a visszajáró is kinyomtatásra kerül (az 5 forintos kerekítés alkalmazásával). Ha a bevitt érték kevesebb, mint a nyugta összesenje, akkor a pénztárgép készpénz részfizetesként könyveli azt. Amennyiben a nyugta értéke nem felel meg az 5 forintos kerekítés szabályainak (azaz nem nullára vagy 5 forintra végződik), akkor a pénztárgép automatikusan kerekít.</p> <p>A rendszerbe nulla forint értékű kifizetés nem lehetséges. 1 Ft értékű nyugta készpénzzel történő kifizetése esetén javasolt 5 Ft kifizetést megadni amire a pénztárgép 5 Ft értékben ad vissza és -1 Ft kerekítést jelenít meg.</p> <p>A nyugta lezárásakor a vevőkijelző „=” után megjeleníti a nyugta összesen értékét amíg a nyugta kinyomtatása folyik és a kinyomtatás befejezését követően pár másodpercig még.</p> 
	<p>Pénztártartalom kijelzése (a fő valutában).</p> 
	<p>JELENTÉSE: Az első fizetési mód kiválasztása. BANKKÁRTYA</p> <p>Először a vevő által fizetett összeget kell bevinni, majd megnyomni a billentyűt. Az összesen összegből fennmaradó fizetetlen résznél (összesen érték csökkentve a már bevitt részfizetések összegével) magasabb fizetett érték nem vihető be.</p>
	<p>JELENTÉSE: A második fizetési mód kiválasztása. UTALVÁNY</p> <p>Először a vevő által fizetett összeget kell bevinni, majd megnyomni az billentyűt. Ezután a megjelenő listából kell kiválasztani a megfelelő utalvány nevét. Ha az utalvány nem található, akkor az „Egyéb” elem kiválasztása után adja meg az utalvány nevét. (Például csekkel történő fizetéskor is kövesse a fent leírtakat.) Ez a fizetési mód csak első fizetési módnak választható (ha például részfizetést kíván a vevő). Amennyiben a bevitt összeg magasabb, mint a nyugta összesenje, a túlfizetés felárként kerül feltüntetésre (nincs visszaadás). Ebben az esetben az utalványok értékét egy lépésben (egy összegben) szükséges megadni.</p>
	<p>JELENTÉSE: Valutás fizetés</p> <p>Először a vevő által fizetett összeget kell bevinni, majd megnyomni a billentyűt. Az összesen összegből fennmaradó fizetetlen résznél (összesen érték csökkentve a már bevitt részfizetések összegével) magasabb fizetett érték visszaadott összegként készpénzben kalkulálódik.</p> <p>Valutával történő nullás kifizetés (nulla értékű valutával 1 Ft értékű nyugta kifizetése) nem végrehajtható. (Nulla értékű valuta átadása nem értelmezett.) Ebben az esetben a forinttal történő kifizetésnél leírtak szerint kell eljárni.</p>
	<p>Megmutatja a kasszában található összeget valutában.</p>
	<p>JELENTÉSE: Százalékos felár hozzáadása, váltópénz betét</p> <p>1. Ennek a gombnak a megnyomása százalékos felárat ad a legutolsó eladott tételhez, vagy ha előtte a részösszesen billentyű került megnyomásra a részösszesen értékéhez. A bevihető százalékos felár értéke 00.00% - 100.00% közötti lehet.</p> <p>2. Ha nincs nyugta megkezdve, akkor a billentyű megnyomása pénztári készpénz betét (váltópénz bevétel, pénztáros pénzfelvétel, díjbeszedés, sorsjegy eladás, előleg, pénztárhiány, borraivaló, egyéb befizetés) funkciót és bizonylatolást biztosít.</p> <p>Először a váltópénz betét összegét kell beírni majd megnyomni a billentyűt.</p>

Billentyű	Funkció
	JELENTÉSE: Értékkel megadott felár Összezszerű felárral megadott tétel hozzáadása a legutolsó értékesítési tételhez, vagy ha a részösszesen billentyű () előzetesen megnyomásra került, annak értékéhez.
	JELENTÉSE: Százalékos engedmény / Pénzkivét 1. Ezt a billentyűt megnyomva százalékos (negatív) engedmény tétel adható az előző értékesítési tételből, vagy ha a részösszesen billentyű () megnyomásra került a részösszesen értékéből. A bevihető százalékos engedmény értéke 00.00% - 100.00% közötti lehet. 2. Amennyiben nincs nyugta megkezdve, akkor pénzkivét (főlözés, pénztáros levétel, utalvány kivét, ajándékkártya kivét, bérkifizetés, munkabér előleg, postaköltség, egyéb rezsi, áruvásárlás, záróösszeg levéggel, egyéb kifizetés) funkciót valósítja meg. Először a kivenni kívánt készpénz összeget kell megadni, majd meg kell nyomni az engedmény () billentyűt.
	JELENTÉSE: Értékkel megadott engedmény Konkrét értékkel megadott engedmény levonása az előzőleg eladott értékesítési tételből, vagy amennyiben a részösszesen billentyű () megnyomásra került a részösszesen értékéből.
vagy	Minden a - nyugtán szereplő – értékesítési tétel megmutatására szolgáló billentyűk. A nyugtán szereplő értékesítési tételeket a vagy (nyilakkal) sorban a képernyőre lehet kiírni. Ez a működési mód megengedi, hogy a kezelő: - megtekintse minden egyes tétel részleteit – mennyiség, ár és áru-, terméknev - az éppen megjelenített tételt sztornózza, rontsa. Ehhez a stornó billentyűt kell megnyomni (). - kilépjen ebből a működési módból a törlés billentyűvel.
vagy	Lépegetés az árucikk törzsben. Termék hozzáadása nyugtához (árral rendelkező termékek esetén). Többszöri megnyomása esetén a tétel megismétlődik a nyugtán. Amennyiben a darabszámot lehet előre tudni, a billentyűkombináció előtt a mennyiséget meg kell adni, pl: 3x (v.)
	Hosszan történő megnyomása után megjelenik a sztornó/visszárú/göngyölegjegy/bizonylat összesítő almenü.

Az értékesítés nem kerül végrehajtásra:

- Ha bármelyik forgalmi gyűjtő (tranzakció-, áfa- vagy áruforgalmi gyűjtő) túlsordult. Amennyiben a napi forgalmi gyűjtők is túlsordultak csak Napi forgalmi zárással lehet folytatni a munkát.
- Amennyiben a mennyiségi és az egységár szorzata meghaladja a tétel, vagy nyugta számára meghatározott értékűszöböt.
- Amennyiben a pénztárgép számára beállításra került a logikai nyugta érték korlát, akkor ha a rögzíteni kívánt tétel meghaladja a beállított összeghatárt.

A nyugta lezárása után a vevőkijelzőn a nyugta fizetendő értéke még pár másodpercig kijelzésre kerül majd ismételt az „Üdvözlöm!” felirat jelenik meg.

Szturnó, visszárú, göngyölegjegy, összesítő lista

A „0” karakter hosszan (1mp) történő lenyomása után megjelenik a Szturnó / visszárú / göngyölegjegy almenü.

1. Szturnó bizonylat

Az értékesítések sztornózhatók, ehhez az adott értékesítésről sztornó bizonylatot kell készíteni. Egy adott nyugtáról csak egy sztornó bizonylat nyomtatható.

Az adóügyi nap és a nyugta sorszámának beírása után a felhasználó kiválasztja a sztornó bizonylat kiállításának okát, melyek lehetnek:

1. Ügyfél elállása
2. Téves bevétel
3. Téves fizetőeszköz bevétel
4. Termék nincs készleten
5. Téves bizonylattípus kibocsátása
6. Sikertelen fizetőeszköz használat
7. Téves ügyfél adat/hibás bevétel
8. Próbavásárlás
9. Egyéb

A bizonylaton fel kell tüntetni a vevő adatait. A sztornózás okának kiválasztása után a vevő adatainak megadása következik, sorrendben: vevő név*, irsz*, város*, közterület neve*, közterület jellege, házsám, adószám. (* = kötelező adatok) Az adószám megadása után a pénztárgép kinyomtatja a sztornó bizonylat első példányát, majd egy billentyűleütést követően a második példány is kinyomtatásra kerül.

2. Visszaru bizonylat

Az értékesítési bizonylatok tételei visszárúzhatók. Egy adott nyugta egy adott tételsoráról legfeljebb az értékesítési darabszám szerinti visszaru bizonylat nyomtatható.

Az adóügyi nap és a nyugta sorszámának beírása után a vásárló adatainak megadása következik, sorrendben: vevő név*, irsz*, város*, közterület neve*, közterület jellege, házsám, adószám. (* = kötelező adatok) Az adószám megadása után a kijelzőn megjelennek az adott nyugta értékesítési tételei. A tételek között a fel és le nyilakkal lehet navigálni. Egy tétel sor visszárúzásához álljon a kívánt sorra, majd nyomja meg a Javítás gombot. Ha az adott tétel értékesítési darabszáma 1-nél több, úgy a következő lépésben szükséges megadni a visszárúzni kívánt mennyiséget. A pénztárgép ezután felsorolja a visszárúzás lehetséges okait:

1. Hibás áru
2. Ügyfél elállása
3. Egyéb

A fel és le nyilak szolgálnak a felsorolt elemek között navigáláshoz, a kiválasztás a TOTAL gomb megnyomásával történik. Ha az adott nyugtán újabb tételt visszárúzna, válassza ki a kívánt tételt, majd nyomja meg a javítás gombot. A visszárúzás okát csak egyszer, az első tételnél szükséges megadni. Amennyiben maradt még visszárúzható tétel a nyugtán, de már nem kíván több tételt visszárúzni, nyomja meg a „C” gombot. Ezután a TOTAL gomb megnyomásakor a pénztárgép kinyomtatja a bizonylat első példányát, majd egy újabb billentyűleütést követően a második példány is kinyomtatásra kerül.

3. Göngyölegjegy

A göngyölegjegy speciális visszaru bizonylat. Göngyölegek a 3-as ártípusú termékek, göngyölegjegyek ezekről adhatók ki. Először a termék kódját kell megadni, majd a mennyiséget. A TOTAL gomb megnyomására a pénztárgép kinyomtatja a göngyölegjegy első példányát, majd egy újabb billentyűleütést követően a második példány is kinyomtatásra kerül.


4. Összesítő lista

Az összesítő lista tartalmazza az aktuális, valamint az előző adóügyi napon kiadott nyugták, ill. sztornó és visszaru bizonylatok legfőbb adatait (a bizonylat számát, értékét és a nyomtatás időpontját)

Speciális használat a Nyugtakiadás üzemmódban

Vonalkód alkalmazása a termékazonosításra

Az áru vonalkód paramétere a következőkre használható:

- Egy termék vonalkódjának beolvasása, amelynek során az áru értékesítésre kerül (értékesítési tételként nyomtatódik és hozzáadódik a nyugtához).
- Vonalkód bevitele a billentyűzetről. Egy termék vonalkódjának bevitele a billentyűzetről és a  vonalkód billentyű megnyomása értékesíti a tételt (hozzáadja a nyugtához és nyomtatja azt).
- Az árvonalkód és a mérleg által nyomtatott vonalkód használata és kezelése. A vonalkódoknak az alábbi szerkezetűnek kell lennie:

Mérleg vonalkód:

	2	X	C	C	C	C	C	W	W	W	W	W	Y
Vonalkód típus	M	a	Árukód					mennyiség		A legalacsonyabb helyi értékű bájt ellenőrző kód			
	s							egész rész	tizedes rész				
	z												
	k												

Ár vonalkód:

	2	X	C	C	C	C	P	P	P	P	P	P	Y
Vonalkód típus	M		Árukód				ár						A legalacsonyabb helyi értékű bájt ellenőrző kód
	a												
	s												
	z												
	k												

Ahol:

A vonalkód maszkja (X) beállított paraméter (Programozás -> Konfiguráció -> Pénztárgép paraméterek -> „Ár vonalkód maszk” VAGY „Mérleg vonalkód maszk”)

Például:

1. Ha a „Mérleg vonalkód maszk” értéke”36”-ra került beállításra, akkor a pénztárgép a következő mérleg vonalkódok típusokkal képes dolgozni:

23CCCCCWWWWWY vagy 26CCCCCWWWWWY.

pl. 2300010015002

00010 = termékkód: 10;

01500 = mennyiség: 1,5;

2 = ellenőrző kód (képzése: $2+3+0+0+0+1+0+0+1+5+0+0 = 12$)

2. Ha a mérleg vonalkód maszk értéke”2489”-ra került beállításra, akkor a pénztárgép a következő mérleg vonalkódok típusokkal képes dolgozni:

22CCCCCWWWWWY, 24CCCCCWWWWWY, 28CCCCCWWWWWY vagy 29CCCCCWWWWWY

3. Ha a mérleg vonalkód maszk értéke „01234”, az ár vonalkód maszk értéke pedig „56789”, akkor a

20 }
 21 }
 22 } CCCCCWWWWWY : mennyiséget tartalmazó vonalkód
 23 }
 24 }

25 }
 26 }
 27 } CCCCPPPPPY : árat tartalmazó vonalkód
 28 }
 29 }

4. Ütközés esetén a mérleg vonalkód maszknak prioritása van: Ha a mérleg vonalkód maszk értéke „012”, az ár vonalkód maszk értéke pedig „234”, akkor a

20 }
 21 } CCCCCWWWWWY : mennyiséget tartalmazó vonalkód
 22 }



23 }
 24 } CCCCPPPPPY : árat tartalmazó vonalkód

X – Jelentések üzemmód




Az üzemmód kiválasztása

Ez az üzemmód a forgalmi gyűjtők nullázása nélküli jelentések, kimutatások nyomtatására szolgál.

Az üzemmód elérése a következő:

- A főmenüben a  billentyű megnyomásával.
- A képernyőn megjelenik a kezelő jelszavát bekérő üzenet.
- A jelszó bebillentyűzése (ez az üzemmód a 21 .. 30 közötti kezelők számára elérhető, az alapértelmezett jelszó a kezelő sorszama) után meg kell nyomni a  billentyűt.
- A kinyomtatható jelentések az alábbi menüben jelennek meg:



Egy jelentés kiválasztására a nyilakat  /  és a  billentyűt kell használni.



Az X – Jelentések fajtái

1. Pénztárgép forgalmi jelentés

Amely tartalmazza:

- napi forgalmi gyűjtők, felár és engedmény forgalmi gyűjtők
- fizetési módok szerinti gyűjtők
- tételszornó tranzakciók gyűjtői
- pénzkivétek és váltópénzbetétek

2. Pénztárgép-kezelő forgalmi jelentés

A jelentés az összes kezelőre () vagy csak egy konkrét pénztárosra () is lekérhető. A jelentés a következőt tartalmazza:

- napi forgalmi gyűjtők, felár és engedmény forgalmi gyűjtők
- fizetési módok szerinti gyűjtők
- tételszornó tranzakciók gyűjtői
- pénzkivétek és váltópénz betétek

Az egy konkrét pénztárosra történő jelentéskéréskor megadandó a lekérdezett pénztáros kódja.

3. Termék forgalmi gyűjtők jelentése

A jelentés a termékek adatait tartalmazza a forgalmi gyűjtőkkel. A jelentés sorszámhatárok között kérhető le. Minden egyes termék esetében kinyomtatásra kerül:

- Árukód és név
- eladott mennyiség
- áru értékesítési forgalma

4. Termékenkénti raktárjelentés

A kezelő által megadott termékkód intervallumban, minden egyes programozott termékre kinyomtatásra kerül:

- Árukód és név
- Árukészlet mennyisége

5. Terméklista (programozott paraméterekkel)

A kezelő által megadott termékkód intervallumban, minden egyes programozott termékre kinyomtatásra kerül az árucikk törzsben megadott adata.

6. Gyűjtőjelentés

Tartalom:

- **ÁFA gyűjtők jele és csoportja**
 - értékesített mennyiség (gyűjtőnként)
 - forgalom gyűjtőnként
- **készletcsoportkódok**
 - értékesített mennyiség (készletcsoportonként)
 - forgalom (készletcsoportonként)

7. Raktárkezelés

A menü a következő funkciókat biztosítja:

- Új raktári áru készletmennyiségének megadása
Megadásra került termékkódra megjelenik az aktuális készlet érték (ha nem volt megadva készlet, akkor ez az érték negatív) és megadható a beállított készlet pontos mennyisége. Az adatok megadása után lehetőség van a kinyomtatásra.
- Beszállítási mennyiség hozzáadása
A megadott termékkódra megjelenik az aktuális készlet értéke, ahol megadható az aktuális készlethez hozzáadni (levonni) kívánt mennyiség. Az adatok megadása után lehetőség van a kinyomtatásra.

8. Bizonylat másolatok


A menüpont lehetőséget kínál bizonylatok: (1) Nyugta, (2) Napi forgalmi jelentés, (3) X – jelentések, (4) Nem adóügyi bizonylat, (5) Minden bizonylat ismételt kinyomtatására.

A kezelő többféle módon megadhatja, mely bizonylatokat kívánja újra kinyomtatni. (1), (3), és (5) nyomtatásához megadható az adóügyi nap sorszáma, (1) Nyugta esetén nyugta sorszámok intervalluma is, de két dátum által behatárolt időszak is megadható, mely esetén minden érintett nap bizonylatai ismételt kinyomtatásra kerülnek. Szintén időintervallum szerint nyomtathatók ki a (2) és (4) bizonylatai, de előbbi esetében a napi forgalmi jelentések (adóügyi napok) egymást követő sorszámai is megadhatók egy kezdő- és egy végérték segítségével.

Z – Zárások – NAPI ZÁRÁS FOLYAMATA

Az üzemmód kiválasztása

Az üzemmód elérése a következő:




- A főmenüben a  billentyű megnyomásával
- A képernyőn megjelenő kezelői jelszó bekérő üzenet.
- A kezelői jelszó bevitele (a menüpontot elérő kezelő a 27..30, az alapértelmezett jelszó a kezelő sorszáma) utána a



megnyomása.

- A megjelenő menü a képernyőn a következő:





- Egy jelentés kiválasztása a nyilakkal  /  és a  billentyű megnyomásával történik.

Zárások és a hozzá tartozó jelentések típusai

1. Napi forgalmi jelentés és napzárás

A napi forgalmi jelentés nyomtatása során a pénztárgép a jelentést és adatait az adóügyi ellenőrző egység számára is megküldi. A sikeres nyomtatás után a gyűjtők tartalma tárolásra kerül az adóügyi ellenőrző egységben. A pénztárgép a napi forgalmi jelentés kinyomtatása előtt „pénztárjelentés” bizonylatot is nyomtat.

2. Pénztárgép kezelők forgalma

A jelentés az összes kezelőre ( billentyű) vagy csak egy konkrét pénztárosra ( billentyű) is lekérhető. A következő adatok kerülnek kinyomtatásra és törlésre:

- napi forgalmi gyűjtők, felár és engedmény forgalmi gyűjtők
- fizetési módok szerinti gyűjtők
- tételszornó tranzakciók gyűjtői
- pénzkivételek és váltópénz betétek

Az egy konkrét pénztárosra történő jelentéskéréskor megadandó a lekérdezett pénztáros kódja.

A jelentés akkor elérhető, ha a Programozás/Konfiguráció „Pénztárgép paraméterek” menüpontban a „Terméktörzs törlés” értéke: NEM

3. Termék forgalmi gyűjtők

A jelentés termékek adatait tartalmazza a forgalmi gyűjtőkkel. A jelentés kinyomtatása után a forgalmi gyűjtők nullázásra kerülnek. A jelentés sorszámhatárok között kérhető le. Minden egyes termék esetében kinyomtatásra kerül:


- Árukód és név
- eladott mennyiség
- áru értékesítési forgalma

A jelentés akkor elérhető, ha a Programozás/Konfiguráció „Pénztárgép paraméterek” menüpontban a „Terméktörzs törlés” értéke: NEM


ADÓÜGYI ELLENŐRZŐ EGYSÉG ADATAINAK LEKÉRDEZHETŐSÉGE

Az üzemmód kiválasztása

Az üzemmód eléréséhez:




- A <<FŐ MENÜ>>  billentyűjének megnyomásával.
- A képernyőn megjelenő kezelői jelszó bekérő üzenet. :



- A kezelői jelszó bevitele (a menüpontot elérő kezelő a 27..30, az alapértelmezett jelszó a kezelő sorszáma) utána a  megnyomása.



- A megjelenő menü a képernyőn a következő:

- Egy funkció kiválasztása a nyilakkal  /  és a  billentyű megnyomásával történik.

1. Jelentés nyomtatása (dátum intervallumra)


A menü lehetővé teszi a pénztárgép – AEE-ben tárolt – részletes adóügyi adatainak nyomtatását.

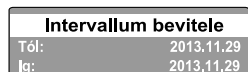
A lista tartalmazza:

- napi forgalom és áfa gyűjtők értéke a meghatározott intervallumban;
- ÁFA váltás rekordok;
- RAM törlés adatok;
- Gép összesített forgalmi gyűjtő (GT).

Amennyiben nem került sor még napnyitásra azt el kell végezni, ahhoz, hogy a pénztárgép nyomtathasson.

Az "1. Jelentések (Dátum)" menüpont kiválasztására a pénztárgép bekéri a jelentés dátum intervallumát:

A dátumhatárok bevitele (kezdő, és végdátum) és a  billentyű megnyomására a pénztárgép kinyomtatja a jelentést:



```

DDD Adózó KFT
4444 Szeged Arany János utca 44
DDD Telephelynév
5555 Pécs Mészárosy utca 55
4444444-4-44

--- ADÓÜGYI ELLENŐRZŐ EGYSÉG ADATAI ---

ADÓÜGYI ELLENŐRZŐ EGYSÉG
AZONOSÍTÓSZÁMA: 112233445
INICIALIZÁLÁS KEZDE: 2013.11.28. 8:13
ELLENŐRZŐ SZÁM: 7782

TÖL: 2013.11.29.
IG: 2013.11.29.

ÁFA KÜLSŐK: 2013.11.28.
A - 05,00%
B - 18,00%
C - 27,00%
D - ÁJT
E - TAM

-----
A - 05,00% 0
B - 18,00% 0
C - 27,00% 0
D - ÁJT 0
E - TAM 0

-----
IDŐSZAK ÖSSZESEN (FD): 0
GÖNGY.FORGALOM (GT) (FD): 0

Z 0010 ----- 2013.11.29. 8:48
A: 22 903
B: 298
C: 580
D: 798
E: 489
NAPI FORGALOM (FD): 25 089
GÖNGY.FORGALOM (GT) (FD): 20 000 555 421

-----
A - 20,00% 22 903
B - 18,00% 298
C - 07,00% 580
D - 04,00% 798
E - 01,00% 489

-----
IDŐSZAK ÖSSZESEN (FD): 25 089
GÖNGY.FORGALOM (GT) (FD): 20 000 555 421

ÖSSZES ZÁRÁS SZÁMA: 1
RAM TÖRLÉSEK SZÁMA: 0
ELLENŐRZŐ SZÁM: 7782

2013.11.29. 9:14
NAV Ellenőrző kód: 6FB11
AP Y00200004
    
```

2. Jelentés nyomtatása (sorszám intervallumra)

A menü lehetővé teszi a pénztárgép – AEE-ben tárolt – részletes adóügyi adatainak nyomtatását.

A lista tartalmazza:

- napi forgalom és áfa gyűjtők értéke a meghatározott intervallumban;
- ÁFA váltás rekordok;
- RAM törlés adatok;
- Gép összesített forgalmi gyűjtő (GT).

Amennyiben nem került sor még napnyitásra azt el kell végezni, ahhoz, hogy a pénztárgép nyomtathasson.

Az "2. Jelentések (sor.)" menüpont kiválasztására a pénztárgép bekéri a jelentés dátum intervallumát:

A zárás sorszámok bevitele (kezdő, és vég) és a  billentyű megnyomására a pénztárgép kinyomtatja a jelentést:

3. Napló másolása

A menüpont lehetővé teszi, hogy minden tárolt napló állomány letölthető legyen az AEE erre szolgáló USB 2.0 csatlakozóján keresztül. A letöltött adatot titkosítás nélküli szöveges állományok formájában jelennek meg. Kimásolni csak lezárt napló állományt lehet, a nyitott napló állományok nem kerülnek exportálására.

Először egy USB memória modult kell csatlakoztatni az AEE pénztárgép házára kivezetett csatlakozójához. Ezután ki kell választani a „2 .Napló másolása” menüpontot.

A pénztárgép felajánlja a tárolt adatok dátum intervallumát:

Intervallum bevitele	
Tól:	2013.11.29
Ig:	2013.11.29

Miután a kezelő megadta a lekérni kívánt dátum határokat a pénztárgép megkezdi a másolást:

Amennyiben van kimásolandó adat a másolás haladásjelzőjén, nyomon követhető a folyamat:

Állományok másolása
24/24

Amennyiben nincs kimásolható adat a megadott dátum intervallumban a pénztárgép hibaüzenetet küld:

HIBA
Rekord nem található!

Ha nincs USB modul csatlakoztatva a pénztárgép hibaüzenetet küld:

HIBA
Nincs USB eszköz!

4. P7B fájlok másolása

Hasonlóan az előző menüponthoz itt kimásolhatóak a napló állományok, csak P7B formátumban.

PROGRAMOZÁS ÜZEMMÓD


Amennyiben a pénztárgépét saját maga programozza, figyelmesen olvassa el ezt a fejezetet.


“PROGRAMOZÁS” üzemmód lehetőséget ad arra, hogy a csoportokba szervezett paraméterekkel beállítható legyen a pénztárgép kívánt működése. A paraméterek egy menürendszeren keresztül érhetőek el. A paraméterek megjelennek a kijelzőn és átírhatóak.

A “PROGRAMOZÁS” üzemmód kiválasztása a következő:

1. Kapcsolja be a pénztárgépet. A főmenü jelenik meg:

FŐMENÜ	15:45
1 Nyugtakiadás	
2 X - Jelentések	

2. Nyomja meg a  billentyűt.

3. A jelszó bevitele után (alapértelmezett - 27-30 vagy a szervizkód) a  billentyű megnyomása.

4. A képernyőn megjelenik a programozás menü, amelyből kiválasztható a változtatni kívánt paraméter:

PROGRAMMING	15:48
1 PLU	
2 Departments	

1	Termékek programozása
2	Pénztárosok (kezelők) programozása
3	Szövegek programozása
4	Konfiguráció programozása
5	Valuta programozása
6	Feloldó kód megadása
7	Éves felülvizsgálat

5. A paraméterek értéke programozás üzemmód billentyűfunkcióival módosítható.






Billentyűk funkciói a PROGRAMOZÁS üzemmódban



Minden programozható paraméter adatmezőkkel rendelkezik, melyek meghatározzák a paraméter karakterisztikáját, tulajdonságait. Néhány paraméternek több mint egy adatmezője is van. Például a termékek árutörzsének akár 100 000 adatrekordja is lehet – ami a maximális árutörzs méret, és minden egyes termék törzsadatrekord különböző adatmezőket tartalmaz – megnevezés, ár, áfa, stb.


Az értékesíthető cikkek, a kezelők, a billentyűkhöz rendelt funkciók, valamint a felárak és engedmények programozása során a kezelőnek először a módosítani kívánt rekord sorszámát kell beírnia. Néhány példa



- cikkek programozása esetén: először egy cikkszámot kell választani (ez egy 1 és 100000 közötti szám);
- pénztárosok (kezelők) programozása esetén: először egy kezelőszámot kell választani (ez egy 1 és 30 közötti szám);

A rekord sorszámát a következő módokon lehet kiválasztani:

- Jelölje ki a rekordszámhoz tartozó mezőt, írja be a rekordszámot, és nyomja meg a  billentyűt;
- Jelölje ki a rekordszámhoz tartozó mezőt, aztán a  és  billentyűkkel léptesse a rekordszámot lefelé vagy felfelé;
- Nyomja le a  és a  billentyűt (ezekkel a korábban beprogramozott rekordok között lépkedhet).











Egy programozási menübe lépve a pénztárgép megjeleníti a menüben módosítható mezőket. (Ha különböző rekordok vannak a menüben az első lesz automatikusan kijelölve.) A kezelő a  és a  billentyűvel léptetheti az egyes

mezők értékét, illetve a kívánt értéket a számbillentyűkkel is bevíheti. A  gomb megnyomására a pénztárgép kijelöli a következő programozható mezőt. A módosított értékek mentéséhez végig kell lépegetnie a rekord összes

mezőjén, és a  billentyűvel mentenie kell a módosításokat. Ha nem szeretné menteni a módosításokat, a  billentyűt nyomja le. A kezelői kijelzőn minden esetben megjelennek az új értékek, amik megfelelősége így ellenőrizhető, mielőtt mentené őket. Az igen/nem típusú mezőkbe az 1 érték felel meg az igennek, a 0 pedig a nemnek. Emellett a nyílbillentyűkkel is módosítható ezen mezők értéke.

A karakteres és a számjegy típusú mezők is szerkeszthetők. Ha egy mező értéke numerikus, sok esetben csak egy bizonyos tartományból választható meg az értéke (erről a paraméterek ismertetése nyújt tájékoztatást). Ha karakteres mezőről van szó, a pénztárgép által támogatott karaktere mindegyike megadható az ábécé betűin kívül beleértve a különleges karaktereket (például írásjelek) és a számjegyeket is.

Billentyűk funkciói a programozás mód szimbólum típusú mezőinek szerkesztése közben:

	Lépés a következő karakterre		Visszatérés az előző karakterre
	A kurzortól jobbra elhelyezkedő karakter törlése		A kurzortól balra elhelyezkedő karakter törlése
	Lépés a mező végére		Lépés a mező elejére
	Váltás a számjegyek, valamint a latin és a cirill ábécék között		Váltás kisbetűk és nagybetűk között
	Érték rögzítése		Mezőérték törlése

Nyomatásban a **karakter** speciális jelentéssel bír: a programozás során a ^ karakter utáni betű **vastagon (félkövéren)** nyomtatódik ki, az első ^ karakter pedig nem nyomtatódik.

Az alábbi ábrák az egyes karakterek elhelyezkedését ismertetik:

Latin ábécék

Számjegyek

					
.,-!@	ABCÁ	DEFÉ	7	8	9
					
GHIÍ	JKL	MNOÓÓÓ	4	5	6
					
PQRS	TUVÓÓÓ	WXYZ	1	2	3
					
^*=:!?	.,#''		0	.	.

Karakteres mezők szerkesztésekor az egyes karakterek kiválasztásához többször le kell nyomni a megfelelő billentyűt gyors egymásutánban. Ha egy ideig nem nyomja le újra a billentyűt, a kurzor továbblép a következő karakterpozícióra (hasonlóan a mobiltelefonok billentyűzeteihez).

PARAMÉTEREK ISMERTETÉSE

1. Terméktörzs paraméterek

(A programozás üzemmódba szervizköddal történő belépés esetén érhető el ez a funkció.)



A pénztárgép 10 000 cikk adatait képes tárolni. Minden termékhez, árucikkhez az alábbi mezők tartoznak:

Mező	Jelentés	Értékkészlet	Megjegyzés
1	Cikkszám (termékkód)	Max. 6 számjegy	A cikk azonosítószáma (1 és 100 000 közötti érték)
2	Név (megnevezés)	Max. 30 karakter	Alapértelmezett érték: üres
3	Áfakód	1÷5	Alapértelmezett: 0 0 esetén a cikk nem vehet részt tranzakciókban.
4	1. vonalkód	Max. 13 számjegy	Alapértelmezett: 0
5	2. vonalkód	Max. 13 számjegy	Alapértelmezett: 0
6	3. vonalkód	Max. 13 számjegy	Alapértelmezett: 0
7	4. vonalkód	Max. 13 számjegy	Alapértelmezett: 0
8	Ár	Max. 9 számjegy	Alapértelmezett: 0.00
9	Ár típusa	0÷3	0: Csak a beprogramozott áron értékesíthető 1: A beprogramozott ár mellett szabad áron is értékesíthető 2: A beprogramozott ár mellett olcsóbban is értékesíthető 3: A termék göngyöleg
10	Gyűjtőkód (Áfa gyűjtő)	0÷99	Alapértelmezett: 0
11	Készletcsoportkód (Leltár csoport)	1÷9	Alapértelmezett: 1








Az adatok bevitele után a program rékérdez a rögzítésre. Az adatrögzítéssel együtt a termék adatai is kinyomtatásra kerülnek.

A cikkárak bármikor módosíthatók. A cikknév és az áfakód azonban csak napi zárás és napi jelentés után módosítható. A napi zárást kísérő napi jelentés elkészülte után minden cikkparaméter módosítható.

Új cikket az **** ÚJ CIKK **** módban vehet fel, ami kétféleképp is aktiválható:

- Írjon be egy be nem programozott cikkszámot a «Cikkszám» mezőbe, és nyomja meg a  billentyűt.
- A Cikkszám mezőben nyomja le a  gombot. Ekkor megjelenik az első be nem programozott cikkszám rekordja.

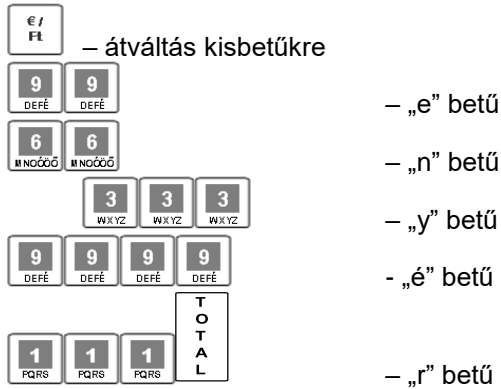
Példa egy termék programozására 10-es árukóddal, Kenyér néven és 114 Ft-os áron

- Lépjen be a programozás üzemmódba a  billentyű megnyomásával a főmenüben.
- Üsse be a jelszót (alapértelmezett - 30) és nyomja meg a  billentyűt.
- A megjelenő programozás menüben nyomja meg az  billentyűt ezzel kiválasztva a termékprogramozást;
- Üsse be a   számot és nyomja meg a  billentyűt;
- Nyomja meg a  billentyűt a következő adatmezőre lépéshez;

- Írja be a *Kenyér* szót az alábbi billentyűk lenyomásával:



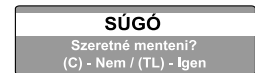
– „K” betű



TOTAL

Ha a kijelzőn a Kenyér szó olvasható, megfelelően programozta be a nevet. Ha hibát vét a gépelésben, a gombbal léphet vissza, és újra beírhatja a hibás karaktert.

- Nyomja le az 1–5 billentyűk közül az áfakódnak megfelelőt, majd a TOTAL billentyűt.
- A név nyugtázásához és a következő mezőre lépéshez nyomja meg a TOTAL billentyűt.
- Ha vonalkódos a termék, billentyűzetten is beírhatja a vonalkódot, de vonalkódozólvasóval is beolvastathatja.
- Lépjen a következő mezőre a TOTAL billentyű négyszeri lenyomásával.
- Üsse be 1 1 4 számokat, és nyomja meg a TOTAL billentyűt;
- Az alábbi mezők értékét ne módosítsa, csak nyomja le négyszer a TOTAL billentyűt.
- Nyomja le a TOTAL billentyűt az adatok mentéséhez. A pénztárgép nyomtat egy visszaigazolást a cikkről.



2. Pénztárgép kezelők

(A programozás üzemmódba üzletvezetői vagy szervizkóddal történő belépés esetén érhető el ez a funkció.)

Mező	Paraméter neve	Értékkészlet	Meghatározás
1	Kezelő (pénztáros) száma	1-30	
2	Kezelő (pénztáros) neve	maximum 20 karakter	Alapértelmezett: PÉNZTÁROS NEVE XX (xx – a kezelő sorszáma)
3	Kezelő (pénztáros) jelszava	maximum 8 számjegy	Alapértelmezett: megegyezik a kezelő számával.

Mintapélda a 10-es kezelő programozására

- A főmenüben a 4 GHI billentyű megnyomásával lépjen be a programozás üzemmódba.
- Írja be a jelszót (a gyári jelszó: 30), és nyomja le a TOTAL gombot.
- Nyomja le a 2 TUVUUU billentyűt a kezelők programozásának kezdeményezéséhez.



– Nyomja le a és a billentyűt (az érték a billentyűvel is megadható).



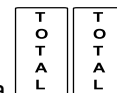
– Lépjen a következő mezőre a billentyű lenyomásával.
– Írja be a kezelő nevét (a példában Lázár) az alábbi billentyűkkel:



	– A kezelő jelenlegi nevének törlése
	– „L” betű
	– átváltás kisbetűkre
	– „á” betű
	– „z” betű
	– „á” betű
	– “r” betű

Ha a kijelzőn az Lázár szó olvasható, megfelelően programozta be a nevet. Ha hibát vét a gépelésben, a gombbal léphet vissza, és újra beírhatja a hibás karaktert.

– A név nyugtázásához és a következő mezőre lépéshez nyomja meg a billentyűt.
– Ha jelszót szeretne cserélni, írja be az új jelszót.



– Lépjen a következő mezőre a billentyű lenyomásával.

– Nyomja le a billentyűt az adatok mentéséhez. A pénztárgép nyomtat egy visszaigazolást a cikkről.

3. Szövegek megadása a nyugtán

(A programozás üzemmódba szervizkóddal történő belépés esetén érhető el ez a funkció.)

A pénztárgép maximum 4 reklámsor nyomtatását teszi lehetővé. Minden egyes sor maximum 42 karakter hosszú lehet.

Sor száma	Meghatározás	Alapértelmezett szöveg
1	Az első sor a nyugta láblécén	ÜRES
2	A második sor a nyugta láblécén	
3	A harmadik sor a nyugta láblécén	
4	A negyedik sor a nyugta láblécén	

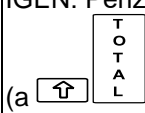

Az adatok megadása után a program rákérdez, hogy a kezelő kívánja-e nyomtatni a beállított paramétereket.

4. Konfiguráció

(A programozás üzemmódba szervizkóddal történő belépés esetén érhető el ez a funkció.)

4.1. Pénztárgép paraméterek

Mező	Meghatározás	Érték	Megjegyzés
1	A pénztárgép logikai száma a boltban	1÷9999	Alapértelmezett: 1
2	Jelszavak használata	IGEN, NEM	Alapértelmezett: NEM A mező értéke csak a napi zárás és a napi jelentés elkészítése után módosítható.
3	Sztornó jelszó	IGEN, NEM	Alapértelmezett: NEM

Mező	Meghatározás	Érték	Megjegyzés
4	Kasszafiók vezérlés	IGEN, NEM	IGEN: Pénzfiók kinyitása a nyugták lezárása után  (a  billentyűkkel) NEM: Pénzfiók kinyitása fizetés után Alapértelmezett: NEM
5	Automatikus kijelentkezés	IGEN, NEM	Alapértelmezett: NEM
6	Terméktörzs törlés	IGEN, NEM	IGEN: A Zárások menüben a „Termék forgalmi” és „Pénztáros forgalmi” jelentés nem elérhető. NEM: A Zárások menüben a „Termék forgalmi” és „Pénztáros forgalmi” jelentés elérhető. Alapértelmezett: IGEN
7	Mérleg vonalkód maszk	Max. 10 számjegy, vagy üres	Alapértelmezett: üres (nem kezeli a mérlegek által nyomtatott vonalkódokat)
8	Ár vonalkód maszk	Max. 10 számjegy, vagy üres	Alapértelmezett: üres (nem kezeli az ár vonalkódokat)
9	Automatikus kikapcsolás (ha saját áramforrásról üzemel a pénztárgép)	0÷15	Alapértelmezett: 10
10	Háttérvilágítás kikapcsolása (ha saját áramforrásról üzemel a pénztárgép)	0÷5	Alapértelmezett: 1
11	Kasszafiók riasztás	0 - 99	Alapértelmezett: 0 Csak akkor érvényes az itt megadott kód, ha a 4. paraméter IGEN. Ha az érték 0 akkor a kasszafiók kinyitásakor nincs figyelmeztető jelzés. Ha a paraméter nagyobb mint 0 akkor a kassza nyitottságának idejét mutatja. Az idő letelte után kb. 2 mp.-es riasztó jelzés hallható. A kasszafiók zárására a riasztás abbamarad.

Az adatok megadása után a program rákérdez, hogy a kezelő kívánja-e nyomtatni a beállított paramétereiket.

4.2. Nyugta paraméterek

Mező	Jelentés	Érték	Megjegyzés
1	Nyomtatás intenzitás	0÷20	Alapértelmezett: 10
2	Nyugta korlát	0 - 999999	Alapértelmezett: 0 A nullától eltérő összeg a nyugtán maximum kiadható értéket mutatja.
3	Egységár korlát	0-999999999	Alapértelmezett: 0 A nullától eltérő összeg egy nyugtán szereplő tétel maximális egységárát mutatja.
4	Terméksor korlát	0-9999999999	Alapértelmezett: 0 A nullától eltérő összeg egy nyugtán szereplő tétel maximális értékét mutatja.

Az adatok megadása után a program rákérdez, hogy a kezelő kívánja-e nyomtatni a beállított paramétereiket.

4.3. Gyorsbillentyűk paraméterei

A cikkek gyors kijelölését segíti a pénztárgép , , , és , billentyűje. A 2. mezőben beállítható, hogy egy-egy billentyű lenyomása mely cikk értékesítését jelentse.

Mező	Jelentés	Értékkészlet	Megjegyzés
1	Gyorsbillentyű száma	1–8	Az 1–4 billentyűk a <input type="text" value="1<sup>5</sup>"/> , <input type="text" value="2<sup>6</sup>"/> , <input type="text" value="3<sup>7</sup>"/> , és <input type="text" value="4<sup>8</sup>"/> , billentyű lenyomásának felelnek meg. Az 5–8 billentyűk a <input type="text" value="↑"/> , <input type="text" value="1<sup>5</sup>"/> , <input type="text" value="↑"/> , <input type="text" value="2<sup>6</sup>"/> , <input type="text" value="↑"/> , <input type="text" value="3<sup>7</sup>"/> , és <input type="text" value="↑"/> , <input type="text" value="4<sup>8</sup>"/> , billentyűszekvenciáknak felelnek meg.
2	Cikkszám (Termékkód)	Max. 6 számjegy	Alapértelmezett: az 1–8 termékkód

Az adatok megadása után a program rákérdez, hogy a kezelő kívánja-e nyomtatni a beállított paramétereket.

4.4 A <-%> és a <+%> billentyűk paraméterei

A paraméter kiválasztása után a pénztárgép először a billentyű paramétereinek módosítását kínálja fel. A és a billentyűvel módosíthatók a billentyű paraméterei. Mindkét billentyűhöz két mező tartozik:

Mező	Jelentés	Érték	Megjegyzés
1	Százalékos felár/engedmény	0.00%–99.99%	Alapértelmezett: 0.00
2	Értékkel megadott felár/engedmény	0÷9999999.99	Alapértelmezett: 0.00

Az adatok megadása után a program rákérdez, hogy a kezelő kívánja-e nyomtatni a beállított paramétereket.

4.5. Kommunikáció

4.5.1. Perifériák

A menüelem kiválasztása után meg kell adnia, hogy a COM1 vagy a COM2 port paramétereit szeretné-e módosítani.

A COM-port kiválasztása után az alábbi paraméterek állíthatók be.

	Meghatározás	Érték	Alapértelmezett
	A COM-portra csatlakozó eszköz típusa	NEM : nincs csatlakoztatott eszköz Szkenner: Vonalkódolvasó csatlakozik a porthoz Mérleg: Mérleg csatlakozik a porthoz Kijelző: Külső kijelző csatlakozik a porthoz	NEM
	Kommunikációs sebesség	1200 bps; 2400 bps; 4800 bps; 9600 bps; 14400 bps; 19200 bps; 38400 bps; 56000 bps; 57600 bps; 115200bps;	1200 bps

Ha mérleget csatlakoztat a pénztárgéphez, a 2. arra a kommunikációs sebességre kell beállítani, ami a mérlegen van beállítva (erről a mérleg dokumentációjában tájékozódhat; DATECS-mérlegek esetén pedig a 4800 értéket kell beállítani). DATECS szkennert használatkor (annak alapbeállítása mellett) a COM2, 9600 bps értékek megadása javasolt.

Az adatok megadása után a program rákérdez, hogy a kezelő kívánja-e nyomtatni a beállított paramétereket.

4.5.2. PC kapcsolat

A menüelem kiválasztása után ki kell választania a kommunikációs portot, majd meg kell adni a kapcsolat sebességét.

	Meghatározás	Érték	Alapértelmezett
	Választható COM portok	COM0, COM1, COM2	COM1
	Kommunikációs sebesség	1200 bps; 2400 bps; 4800 bps; 9600 bps; 14400 bps; 19200 bps; 38400 bps; 56000 bps; 57600 bps; 115200bps;	115200 bps

5. Valuta

(A programozás üzemmódba a 27..30 kezelő jelszavával vagy szervizkóddal történő belépés esetén érhető el ez a funkció.)

Bevihető a valuta (euró) váltási értéke. Megjelenik az árfolyam amit a TOTÁL gomb megnyomásával újra meg lehet adni. Az adatok megadása után a program rákérdez, hogy a kezelő kívánja-e nyomtatni a beállított paramétereket. (A felkészülési időszakról kezdődően a NAV határozza meg az árfolyamot, ezután annak módosítása nem lehetséges.)

6. Feloldó kód

(A programozás üzemmódba üzletvezetői jelszóval vagy szervizkóddal történő belépés esetén érhető el ez a funkció.)

A bérleti periódus letelte után a pénztárgép üzemi blokkolt állapotba kerül. Az üzletvezetőnek joga van a blokkolt állapotot feloldani. Ehhez a művelethez a szerviztől kérhet feloldó kódot. A kódot a menüpont kiválasztása után kell megadni, majd a TOTAL gomb megnyomása után a pénztárgép ismét használható. A feloldó kód napi érvényességű, ha nem kerül felhasználásra érvényét veszíti és másnap már újat kell kérni.

7. Éves felülvizsgálat

(2. szerviz jelszóval érhető el a funkció.)

A menüpontba történő belépéshez a 2. szerviz jelszó megadása után a Műszerész kódját is szükséges megadni. A funkció végrehajtása során az éves felülvizsgálat határideje egy évvel meghosszabbodik. Amennyiben ez nyitott napnál történik, a pénztárgép kinyomtatja a kijelzőn megjelenő információt. Az éves felülvizsgálatra a határidő lejártá előtt 1-30 nappal napnyitáskor figyelmeztet a pénztárgép.

(A funkcióhoz nem lehet hozzáférni jelszó nélküli üzemmódban! – lásd 4.1. Pénztárgép paraméterek)



EURÓ ÜZEMMÓDRA VALÓ ÁTÁLLÁS

A DP-25 EU C10 pénztárgép automatikusan kezeli az Euróra való átállás folyamatát. Az euró átállással kapcsolatos dátumokat (felkészülési időszak kezdete, átállás időpontja, kivezetési időszak vége) a NAV üzenetben közli az AEE-vel. A felkészülési időszak előtt is van lehetőség Euróval fizetni.

Felkészülési időszak jellemzői

A pénztárgép továbbra is minden értéket, gyűjtőt forintban tart nyilván, de a nyugtákon automatikusan feltüntetésre kerül a beállított Euró árfolyam és azzal átszámolt érték, továbbá nem csak forintban, hanem Euróban történő fizetésre is lehetőség van. Alapértelmezésként forintban történik a fizetés (TOTAL billentyű), de az €/Ft karakterre a fizetés Euró-ban történik. Vegyes visszaadásra (Forint és Euró) nincs lehetőség. A pénztárjelentés és pénztáros jelentések már tartalmazzák az Euróval fizetett értékeket. A napi forgalmi jelentés, és a többi jelentés továbbra is forint alapon kerül kinyomtatásra.

Euró átállás elvégzése

A napnyitáskor a program ellenőrzi, hogy az Euró váltás dátuma bekövetkezett-e. Ha igen akkor üzenetet küld, amiben rákérdez az Euró átállásra. Ha a kezelő „C” gombot nyomva elveti azt, kikapcsol a pénztárgép. Munkavégzés nem folytatható. Ha a kezelő a „TOTÁL” billentyűt nyomja meg akkor kinyomtatásra kerül az Euró mód beállítás bizonylat. Ezután az átállás megtörtént, napnyitás funkcióval folytatható a munkavégzés.

Az Euróra történő átállás után minden bevétel Euróban kerül rögzítésre, a forgalmi gyűjtők, napi gyűjtők áfa gyűjtős, termék eladási gyűjtők is mind Euróban kerülnek tárolásra és két tizedesre kerekítve kijelzésre. A korábban beállított Forint kerekítés az Euró üzemmódban az Euró értékekre hatástalan.

Kivezetési időszak jellemzői

A kivezetési időszak alatt a pénztárgép alapvetően Euró alapon működik. A korábbi valuta váltó gombbal azonban lehet Forinttal fizetni. Visszaadásra viszont Euróban van lehetőség (a forint kivonása a cél, ezért forintban már nem ad vissza a gép). Fontos azonban, hogy az Euró átállás elvégzése után a valuta árfolyamot inverz módon kell beállítani (tehát hány euró tesz ki egy forintot). Hasznos lehet a Shift + €/Ft alkalmazása, ami kijelzi a nyugta összegét forintban.




TOVÁBBI ÜZEMMÓDOK
Szerviz üzemmód

A szerviz üzemmód a pénztárgép speciális technikai funkcióinak végrehajtását szolgálja. Alkalmazását a pénztárgéptechnikus végzi. A részletes leírása a DP-25 EU C10 technikai funkcióit ismertető technikai kézikönyvben található.

Tesztek

A Teszt üzemmódot a főmenüben lenyomott 8 billentyűvel érheti el. Az üzemmódba a 27..30-as kezelő jelszavával vagy szervizkóddal lehet belépni.

Belépést követően a tesztek a hozzájuk rendelt billentyűkkel hajthatók végre:

Teszt száma	Ismeretetés
1	<p>Nyomatatóteszt. A pénztárgép nyomtatójának és sorhibájának tesztelésére szolgál.</p>  <p>5665 Pécs Wesselényi utca 56 4444444-4-44 ----- NEM ADÓÜGYI BIZONYLAT ----- AA BB CC DDDDDDDDDDDDDDDDDDDDDDDDDDDDDDDDDDDDDD EE 012345678901234567890123456789012345678901 AAAAAAAAAAAAAAAAAAAAAAAAAAAAAAAA BBBBBBBBBBBBBBBBBBBBBBBBBBBBBBBB CCCCCCCCCCCCCCCCCCCCCCCCCCCC DDDDDDDDDDDDDDDDDDDDDDDDDDDD EEEEEEEEEEEEEEEEEEEEEEEEEEEE 012345678901234567890 GGGGGGGGGGGGGGGGGGGGGGGGGGGG Teszt 1 VEGE 2013.11.29. 16:58 NAV Ellenőrző kód: 71806 ----- NEM ADÓÜGYI BIZONYLAT -----</p>
2	<p>Kijelzőteszt A kijelzők ponthibáinak kiszűrésére minden képpont bekapcsolása megtörténik. A sikeres tesztről nem adóügyi bizonylatot nyomtat a gép.</p>  <p>DDO Adózo Kft. 4444 Szeged Arany János utca 44 DDO Telephelynév 5665 Pécs Wesselényi utca 56 4444444-4-44 ----- NEM ADÓÜGYI BIZONYLAT ----- Teszt 2 VEGE 2013.11.29. 16:58 NAV Ellenőrző kód: E1HAB ----- NEM ADÓÜGYI BIZONYLAT -----</p>
3	<p>Billentyűzet teszt A billentyűk tesztelése után a működésről a gép nem adóügyi bizonylatot nyomtat.</p>  <p>DDO Adózo Kft. 4444 Szeged Arany János utca 44 DDO Telephelynév 5665 Pécs Wesselényi utca 56 4444444-4-44 ----- NEM ADÓÜGYI BIZONYLAT ----- Teszt 3 VEGE 2013.11.29. 16:58 NAV Ellenőrző kód: F5B-4C ----- NEM ADÓÜGYI BIZONYLAT -----</p>
4	<p>RAM memória tesztje A pénztárgép napi RAM tárolójának tesztelése után nem adóügyi bizonylatot nyomtat.</p>

	<pre> DDD Adózo Kft 4444 Szeged Arany János utca 44 DDD Telephelynév 5555 Pécs Wesselényi utca 55 44444444-4-44 ----- NEM ADÓÜGYI BIZONYLAT ----- Teszt 4 OK 2013.11.29. 16:58 NAV Ellenőrző kód: 0F63B6 ----- NEM ADÓÜGYI BIZONYLAT ----- </pre>
<p>5</p>	<p>Flash-memória tesztje A pénztárgép nem felejtő flash memóriájának a tesztje. A program a kijelzőn végigköveti az a memória teszt folyamatát. A teszt végén a sikerességről nem adóügyi bizonylatot nyomtat.</p> <pre> DDD Adózo Kft 4444 Szeged Arany János utca 44 DDD Telephelynév 5555 Pécs Wesselényi utca 55 44444444-4-44 ----- NEM ADÓÜGYI BIZONYLAT ----- Teszt 5 OK 2013.11.29. 16:59 NAV Ellenőrző kód: 86F86 ----- NEM ADÓÜGYI BIZONYLAT ----- </pre>
<p>6</p>	<p>Órateszt – megjelenik, és egy percig – vagy egy billentyű lenyomásáig – látható marad a pontos dátum és idő. A tesztről nem készül nyomtatási kimenet.</p>
<p>7</p>	<p>Soros port tesztje A soros port tesztjéhez a szervizes egy speciális csatlakozót alkalmaz, amin keresztül a gép le tudja ellenőrizni yz adatcsere hibamenetességét.</p> <pre> DDD Adózo Kft 4444 Szeged Arany János utca 44 DDD Telephelynév 5555 Pécs Wesselényi utca 55 44444444-4-44 ----- NEM ADÓÜGYI BIZONYLAT ----- Teszt 7 Hiba 2013.12.02. 13:36 NAV Ellenőrző kód: 45A63 ----- NEM ADÓÜGYI BIZONYLAT ----- </pre>
<p>8</p>	<p>GPRS Teszt Az AEE egységben elhelyezett modem és SIM kártya tesztje. A teszt lapon látható, hogy a SIM kártya PIN kódja megfelelő, valamint mi a kártya IMSI regisztrációs száma. A GSM hálózathoz való kapcsolódást a GSM Regisztráció mutatja (melyik hálózathoz csatlakozik a kártya) és a GSM jel értéke is kijelzésre kerül. A „GPRS/PPP kapcsolat” és a „Kapcsolat” mutatja, hogy a NAV szerverhez történő kapcsolódási beállítások és a NAV VPN-be történő regisztráció sikeres volt-e.</p> <pre> DDD Adózo Kft 4444 Szeged Arany János utca 44 DDD Telephelynév 5555 Pécs Wesselényi utca 55 44444444-4-44 ----- NEM ADÓÜGYI BIZONYLAT ----- SIM PIN: OK IMSI: 232321900024711 GSM Regisztráció: "BEL PROKIMUS" 2 GSM Szervíz: 99,99 GPRS/PPP beállítás: OK Kapcsolat: OK 2013.11.29. 17:19 NAV Ellenőrző kód: 03402 ----- NEM ADÓÜGYI BIZONYLAT ----- </pre>
<p>9</p>	<p>Akkumulátor teszt A kezelő kijelzőjén megjelenik a fő akkumulátor (ha beépítésre került) és a RAM akkumulátor feszültsége. A tesztről nem készül nyomtatási kimenet.</p>
<p>10</p>	<p>Teljes teszt Az 1–5, és a 10,15-ös számú teszt végrehajtása. A 10 és 15 számú teszt a kripto csip tesztje. A megjelenő verziószám a kripto csip verziószáma. A teszt utolsó sora tartalmazza a pénztárgép program verzióját.</p>

	<pre> DDD Adózo KFT 4444 Szeged Arany János utca 44 DDD Telephelynév 5555 Pécs Vesszelényi utca 55 44444444-5-13 ----- NEM ADÓÜGYI BIZONYLAT ----- AA BBBBBBBBBBBBBBBBBBBBBBBBBBBBBBBBBBBBBBB CCCCCCCCCCCCCCCCCCCCCCCCCCCCCCCCCCCCC DDDDDDDDDDDDDDDDDDDDDDDDDDDDDDDDDDDD EEEEEEEEEEEEEEEEEEEEEEEEEEEEEEEEEEEEEE 01234567890123456789012345678901234567890 AAAAAAAAAAAAAAAAAAAAAAAAAAAAAAAA BBBBBBBBBBBBBBBBBBBBBBBBBBBBBB CCCCCCCCCCCCCCCCCCCCCCCCCCCCC DDDDDDDDDDDDDDDDDDDDDDDDDDDD EEEEEEEEEEEEEEEEEEEEEEEEEEEEEE 012345678901234567890 GGGGGGGGGGGGGGGGGGGGGGGGGGGGGGGGGG Teszt 1 VEGE Teszt 2 VEGE Teszt 4 OK Teszt 5 BF25490B OK Teszt 10 00763640 OK Teszt 15 1.02.01 OK Version: DATECS 76.36.40 2015.09.08. 10004 2015.09.19. 14:52 NAV Ellenőrző kód: 30069 ----- NEM ADÓÜGYI BIZONYLAT ----- </pre>
11	<p>Ciklikus teszt Az 1–5, és a 10,15-ös számú teszt végrehajtása. A 10 és 15 számú teszt a kripto csip tesztje. A megjelenő verziószám a kripto csip verziószáma. A teszt utolsó sora tartalmazza a pénztárgép program verzióját és ellenőrző összegét.</p>
12	<p>USB Disk Az USB csatlakozóba behelyezett USB Pend Drive-ot ellenőrzi és teszteli.</p>

Pénztárgép és AEE egység program cseréje

A pénztárgép AEE egységének és a pénztárgép működtető programjának frissítése a NAV szerveréről történik. A NAV által indított parancsra a pénztárgép háttérben letölti az aktuális AEE és/vagy pénztárgép programot. A letöltés közben a gép teljes funkcionalitással működik, használható. A firmware frissítése kezdeményezhető a pénztárgépről is a 7. Szerviz menüpontban a 11. Firmware frissítés almenüjében.

A programfrissítés csak a napi zárás után történik meg. A program érvénybe lépéséhez, tehát napi forgalmi jelentést kell nyomtatni (még a régi programmal) és ezután jelenik meg a Firmware frissítés üzenet, amiközben az AEE végrehajtja a programcserét (a saját és a pénztárgép program esetében is). Eközben a pénztárgép nem használható a folyamat nagyjából 3-5 percre tart. A folyamat teljesen automatikus.

PC kapcsolat

Zárt adóügyi napnál a PC és pénztárgép között lehetővé teszi a forgalmi adatok kiolvasását és a cikktörzs kezelését.

A PC kapcsolattal foglalkozó melléklet letölthető a Datecs.hu weboldaláról.
 (Termékeink/Terméktámogatás/Letöltések)

HIBÁK ÉS ELHÁRÍTÁSUK

	Hiba	Hiba okok és elhárításuk
1.	Nem végrehajtható	A lenyomott billentyűk nem értelmezhetők parancsként.
2.	Termékkód nem létezik!	Érvénytelen cikkszám. Adjon meg egy érvényes cikkszámot.
3.	ÁFA csoport letiltva	Kísérlet értékesítésre egy tiltott áfa kóddal.
4.	Hibás paraméter	A bevét paraméter érték nem megfelelő.
5.	Nincs ár	Adja meg a cikk árát (például egy szabadáras cikk esetén).
6.	Túl magas ár	Adjon meg kisebb árat (például egy 2-es ártípusú cikk esetén)
7.	Mennyiség*Egységár túlcsoordulás	Új mennyiség és/vagy egységár bevitele szükséges.
8.	Termék forgalom gyűjtő túlcsoordulás	Készítsen egy termék forgalmi jelentést nullázással
9.	Termék mennyiség gyűjtő túlcsoordulás	Készítsen egy termék forgalmi jelentést nullázással
10.	Pénztárgép gyűjtő túlcsoordulás	Készítsen egy napi jelentést
11.	Nyugta forgalmi gyűjtő túlcsoordulás	Elérte az egy vevői nyugtán rögzíthető tételek maximális számát. Zárja le a nyugtát, és nyisson egy újat.
12.	Nyugta nyitva!	Megpróbált kilépni az értékesítési üzemmódból, miközben nyitva volt egy vevői nyugta.
13.	A nyugta lezárva!	A tranzakció, amit a kezelő végre akart hajtani nem hajtható végre, mert a nyugta már lezárásra került.
14.	Nincs készpénz!	A megadott mennyiség nagyobb a gyűjtőben lévő mennyiségnél (pénzkivét esetén)
15.	Nincs ennyi fizetőeszköz!	Kevés a váltópénz a kasszafiókban, a visszaadás nem lehetséges.
16.	Fizetés indítva	Értékesítési kísérlet fizetés közben. Zárja le a nyugtát, és nyisson egy újat, vagy sztornozza a nyugtát, és ismétlje meg az értékesítési tranzakciót.
17.	Nincs eladási tétel	A kezelő sztornot indított miközben nincs nyitott nyugta vagy sztornozható tétel.
18.	A nyugtán kezelt tételek száma elérte a maximumot.	További tétel nem adható a nyugtához. Zárja le és kezdjen új nyugtát.
19.	Nincs értékesítési tétel!	A sztorno nem hajtható végre, mert nincs rontható tétel.
20.	Nem létező művelet!	A bevitt értékesítési vagy sztorno adat nem megfelelő. Helyes adatok kell bevinni.
21.	Adatbázis megtelt!	Újabb termék nem vihető fel az árutörzsbe.
22.	Vonalkód már létezik	A bevitt vonalkód már más terméknel használatban van. (termékek programozása)
23.	Vonalkód nem létezik!	A bevitt vonalkód nincs tárolva az árutörzsben. (nyugtakiadás)
24.	Nincs törzsadatbázis!	A kezelő próbált új raktárkészletet meghatározni, de nincs árutörzs. Vegyen fel termékeket az árutörzsbe!
25.	Terméktörzs adatbázis hiba!	A törzsadat szerkezete sérült. Megsérült az adatbázis szerkezete. Pénztárgépszervizt kell hívni.
26.	Termékkód nem található!	A bevitt termékkód nem létezik a termék adatbázisban.
27.	Nincs papír!	Cseréljen pénztárgép szalagot
28.	Papírvég következik	Cseréljen pénztárgép szalagot
29.	Bizonylat megszakítva	Ismételje meg a műveletet.
30.	24 órát meghaladó adóügyi nap!	Végezzen napzárást.
31.	Napnyitás szükséges	Nyisson adóügyi napot.
32.	Az eszköz nincs regisztrálva	Az AEE nem került még élesítésre. Pénztárgépszervizt kell hívni
33.	Nincs AEE kapcsolat	Pénztárgépszervizt kell hívni
34.	AEE kommunikációs hiba	Pénztárgépszervizt kell hívni
35.	AEE kommunikáció időtúllépés	Pénztárgépszervizt kell hívni
36.	AEE nem fogadóképz	Az AEE a pénztárgép alkalmazástól nem fogad parancsokat. Ez rövid ideig üzemszerűen fennállhat, ha például gép újraindulás, akkumulátor csere történt. Ilyenkor a gép kikapcsol a „C” billentyű megnyomására (amivel a hibáüzeneteket törölni lehet). Ha 5 percnél is tovább fennáll az üzenet, a pénztárgépszervizt kell hívni.
37.	NAV - Pénztárgép blokkolás.	Pénztárgépszervizt kell hívni.
38.	Kötelező éves felülvizsgálat határideje x napja lejárt, hívjon szervizt!	Éves felülvizsgálat határideje lejárt. Napnyitáshoz nyomja meg a Total billentyűt!



39.	Pénztárgép blokkolás. Hívja a szervizt!	Pénztárgépszervizt kell hívni.
-----	---	--------------------------------



BIZONYLAT MINTÁK

A forint – euró üzemmódtól független a regisztrációval és teszteléssel összefüggő bizonylatok kinézete.

Szilva Bt.
2721 Pilis Csaba utca a
Szilva Bt. telephely
2200 Monor, Mártírok utca null
2000002-2-22

----- NEM ADÓGYI BIZONYLAT -----

Teszt 4
2016. 11. 23.
NAV Ellenőrző kód: 580CE

NEM ADÓGYI BIZONYLAT -----

Teszt 1
2016. 11. 23.
NAV Ellenőrző kód: F2963

NEM ADÓGYI BIZONYLAT -----

Nyomatató teszt

Szilva Bt.
2721 Pilis Csaba utca a
Szilva Bt. telephely
2200 Monor, Mártírok utca null
2000002-2-22

----- NEM ADÓGYI BIZONYLAT -----

Teszt 2
2016. 11. 23.
NAV Ellenőrző kód: 31040

NEM ADÓGYI BIZONYLAT -----

Kijelző teszt

Szilva Bt.
2721 Pilis Csaba utca a
Szilva Bt. telephely
2200 Monor, Mártírok utca null
2000002-2-22

----- NEM ADÓGYI BIZONYLAT -----

Teszt 3
2016. 11. 23.
NAV Ellenőrző kód: 688F2

NEM ADÓGYI BIZONYLAT -----

Billentyűzet teszt

Szilva Bt.
2721 Pilis Csaba utca a
Szilva Bt. telephely
2200 Monor, Mártírok utca null
2000002-2-22

----- NEM ADÓGYI BIZONYLAT -----

Teszt 4
2016. 11. 23.
NAV Ellenőrző kód: 580CE

NEM ADÓGYI BIZONYLAT -----

RAM teszt

Szilva Bt.
2721 Pilis Csaba utca a
Szilva Bt. telephely
2200 Monor, Mártírok utca null
2000002-2-22

----- NEM ADÓGYI BIZONYLAT -----

Teszt 5
2016. 11. 23.
NAV Ellenőrző kód: 80CE4

NEM ADÓGYI BIZONYLAT -----

Teszt 5
2016. 11. 23.
NAV Ellenőrző kód: 80CE4

NEM ADÓGYI BIZONYLAT -----

FLASH teszt

Szilva Bt.
2721 Pilis Csaba utca a
Szilva Bt. telephely
2200 Monor, Mártírok utca null
2000002-2-22

----- NEM ADÓGYI BIZONYLAT -----

SIM PIN:
IMSI:
IMEI:
ICCID:
GSM Regisztráció:
GSM Szignál:
GPRS/PPP beállítás:
Kapcsolat:
2016. 11. 23.
NAV Ellenőrző kód: F283F

NEM ADÓGYI BIZONYLAT -----

SIM PIN:
IMSI:
IMEI:
ICCID:
GSM Regisztráció:
GSM Szignál:
GPRS/PPP beállítás:
Kapcsolat:
2016. 11. 23.
NAV Ellenőrző kód: F283F

NEM ADÓGYI BIZONYLAT -----

GPRS teszt

GPRS teszt

Szilva Bt.
2721 Pilis Csaba utca a
Szilva Bt. telephely
2200 Monor, Mártírok utca null
2000002-2-22

----- NEM ADÓGYI BIZONYLAT -----

Teszt 4
2016. 11. 23.
NAV Ellenőrző kód: 580CE

NEM ADÓGYI BIZONYLAT -----

RAM teszt

Szilva Bt.
2721 Pilis Csaba utca a
Szilva Bt. telephely
2200 Monor, Mártírok utca null
2000002-2-22

----- NEM ADÓGYI BIZONYLAT -----

Teszt 1
Teszt 2
Teszt 4
Teszt 5
Teszt 10
Teszt 15
Version: DATECS 26.27.09 2016.11.17. 00006
2016. 11. 23.
NAV Ellenőrző kód: 22890

NEM ADÓGYI BIZONYLAT -----

Teszt 1
Teszt 2
Teszt 4
Teszt 5
Teszt 10
Teszt 15
Version: DATECS 26.27.09 2016.11.17. 00006
2016. 11. 23.
NAV Ellenőrző kód: 22890

NEM ADÓGYI BIZONYLAT -----

Teljes teszt és ciklikus teszt

SIM PIN:
IMSI:
IMEI:
ICCID:
GSM Regisztráció:
GSM Szignál:
GPRS/PPP beállítás:
Kapcsolat:
2016. 11. 23.
NAV Ellenőrző kód: F283F

NEM ADÓGYI BIZONYLAT -----

GPRS teszt

GPRS teszt

Forint üzemmód
Napnyitás, értékesítés és napzárás bizonylatai

Alma Bt.
 1022 Budapest Bimbo út 3/11
 Alma Bt. telephely
 1025 Budapest Szépvölgyi út 1/1
 10000001-1-11

--- NAPNYITÁS ---

NYITOTT NAP SORSZÁMA:	0001
LONGY FÓRGALOM (GT) (Ft):	0
KASSZA ÖSSZESEN (HUF):	0

2016. 12. 10. 11:50
 NAV Ellenőrző kód: 8894F
 P Y05300001

Alma Bt.
 1022 Budapest Bimbo út 3/11
 Alma Bt. telephely
 1025 Budapest Szépvölgyi út 1/1
 10000001-1-11

----- NEM ADÓGYI BIZONYLAT -----

ÁFA KULCSOK: 2016. 12. 10.
 A - 05,00%
 B - 18,00%
 C - 27,00%
 D - 00,00%
 E - 00,00%

2016. 12. 10. 11:50
 NAV Ellenőrző kód: EC296
 ----- NEM ADÓGYI BIZONYLAT -----

Napnyitás ÁFA táblával

Alma Bt.
 1022 Budapest Bimbo út 3/11
 Alma Bt. telephely
 1025 Budapest Szépvölgyi út 1/1
 10000001-1-11

--- NAPNYITÁS ---

NYITOTT NAP SORSZÁMA:	0002
LONGY FÓRGALOM (GT) (Ft):	5 970
KASSZA ÖSSZESEN (HUF):	20 000
KASSZA ÖSSZESEN (EUR):	50,00
KASSZA ÖSSZESEN (ERZSU):	1 500
KASSZA ÖSSZESEN (SZECHK):	3 000

2016. 12. 10. 11:57
 NAV Ellenőrző kód: 58F46
 P Y05300001

Napnyitás

Alma Bt.
 1022 Budapest Bimbo út 3/11
 Alma Bt. telephely
 1025 Budapest Szépvölgyi út 1/1
 10000001-1-11

----- NYUGTA -----

ELŐ TERMEK	990
H00	
KASSZAIK TERMEK	1 990
B00	
TERMINAIK TERMEK	2 990
C00	

ÖSSZESEN 5 970 Ft

KÉSZPÉNZ 5 970 Ft

NYUGTASZÁM: 0001/00001
 2016. 12. 10. 11:55
 NAV Ellenőrző kód: 0F40A
 P Y05300001

**Több tételes nyugta
 készpénzfizetéssel és
 kerekítéssel**

Alma Bt.
 1022 Budapest Bimbo út 3/11
 Alma Bt. telephely
 1025 Budapest Szépvölgyi út 1/1
 10000001-1-11

----- NEM ADÓGYI BIZONYLAT -----

PÉNZTÁRJELENTÉS

	Ft
Napi forgalom	5 970
Egyéb bevétel	0

BEVÉTELEK ÖSSZESEN 5 970

SZTORNÓ	0
Visszárú	0
Egyéb kiadás	0

KIADÁSOK ÖSSZESEN 0

TELEL SZTORNÓ	0
TELEL SZTORNÓK SZÁMA	0

Kerekítés nélküli fióktart 5 970
 Kerekítések összege 0

KEREKÍTETT FIÓKTARTALOM 5 970

KÉSZPÉNZ 5 970
 BANKJÁRTYA 0

FIZETŐESZKÖZÖK ÖSSZESEN 5 970

2016. 12. 10. 11:56
 NAV Ellenőrző kód: C4988
 ----- NEM ADÓGYI BIZONYLAT -----

Alma Bt.
 1022 Budapest Bimbo út 3/11
 Alma Bt. telephely
 1025 Budapest Szépvölgyi út 1/1
 10000001-1-11

----- NAPI FÓRGALMI JELENTÉS -----

ZÁRÁS SORSZÁMA	0001
----------------	------

A - 05,00%	990
B - 18,00%	1 990
C - 27,00%	2 990
D - 00,00%	0
E - 00,00%	0

NAPI FÓRGALOM (Ft) 5 970

Felár összesen	0
Sztornó összesen	0
Erősejtemény összesen	0
Visszárú összesen	0

Nyugták száma 1
 Egyszerűsített számlák száma 0
 Nyugták, e számlák száma 1
 Nevezetések száma 0
 Sztornó bizonylatok száma 0
 Sztornó bizonylatok összesen 0
 Visszárú bizonylatok száma 0
 Visszárú bizonylatok összesen 0

LONGYÍTETT FÓRGALOM (GT) (Ft) 5 970

ÁFA törlesztések száma 0

2016. 12. 10. 11:56
 NAV Ellenőrző kód: 91712
 P Y05300001

Napi forgalmi jelentés (zárás)

Alma Bt.
1022 Budapest Bimbo út 3/11
Alma Bt. telephely
1025 Budapest Szépvölgyi út 1/1
1000001-1-11

----- NYUGTA -----

ELSO TERMEK 600	990
*** RONTVA ***	
ELSO TERMEK 600	-990
ÖSSZESEN	0 Ft
KESZPENZ	0 Ft
NYUGTASZÁM: 2016.12.10.	0002/00001 12:04
NAV Ellenőrző kód: F2E8A P Y05300001	

Egy tételes nyugta rontással

Alma Bt.
1022 Budapest Bimbo út 3/11
Alma Bt. telephely
1025 Budapest Szépvölgyi út 1/1
1000001-1-11

----- NYUGTA -----

ELSO TERMEK 600	990
MÁSODIK TERMEK 600	1 990
HARMADIK TERMEK 600	2 990
*** RONTVA ***	
MÁSODIK TERMEK 600	-1 990
ÖSSZESEN	3 980 Ft
KESZPENZ	3 980 Ft
NYUGTASZÁM: 2016.12.10.	0002/00100 12:0
NAV Ellenőrző kód: 200G5 P Y05300001	

Több tételes nyugta rontással

Alma Bt.
1022 Budapest Bimbo út 3/11
Alma Bt. telephely
1025 Budapest Szépvölgyi út 1/1
1000001-1-11

----- NYUGTA -----

HARMADIK TERMEK 600	2 990
NYUGTA MEGSZÁMLÍTÁS	
ÖSSZESEN	0
NYUGTASZÁM: 2016.12.10.	0002/00003 12:05
NAV Ellenőrző kód: 27A18 P Y05300001	

Teljes nyugta rontás

Alma Bt.
1022 Budapest Bimbo út 3/11
Alma Bt. telephely
1025 Budapest Szépvölgyi út 1/1
1000001-1-11

----- NYUGTA -----

ELSO TERMEK 600	990
MÁSODIK TERMEK 600	1 990
KESZÖSSZEG	2 980
VEGÖSSZEG BRUTTÓ	2 980
VEGÖSSZEG ENGEDMÉNY TÖR	-298
ÖSSZESEN	2 682 Ft
KESZPENZ KEREKÍTÉS	2 680 Ft -2 Ft
NYUGTASZÁM: 2016.12.10.	0002/00007 12:11
NAV Ellenőrző kód: 18A18 P Y05300001	

Nyugta részösszesen engedménnyel

Alma Bt.
1022 Budapest Bimbo út 3/11
Alma Bt. telephely
1025 Budapest Szépvölgyi út 1/1
1000001-1-11

----- NYUGTA -----

HARMADIK TERMEK 600	2 990
FELH. TÖR	298
ÖSSZESEN	3 288 Ft
KESZPENZ KEREKÍTÉS	3 290 Ft 1 Ft
NYUGTASZÁM: 2016.12.10.	0002/00004 12:06
NAV Ellenőrző kód: E8XCE P Y05300001	

Nyugta felárral

Alma Bt.
1022 Budapest Bimbo út 3/11
Alma Bt. telephely
1025 Budapest Szépvölgyi út 1/1
1000001-1-11

----- NYUGTA -----

HARMADIK TERMEK 600	2 990
ÖSSZESEN	2 990 Ft
KÁRMENTESÍTÉS	2 990 Ft
NYUGTASZÁM: 2016.12.10.	0002/00008 12:12
NAV Ellenőrző kód: 080C5 P Y05300001	

Nyugta bankkártyás fizetéssel

Alma Bt.
1022 Budapest Bimbo út 3/11
Alma Bt. telephely
1025 Budapest Szépvölgyi út 1/1
1000001-1-11

----- NYUGTA -----

HARMADIK TERMEK 600	2 990
ÖSSZESEN	2 990 Ft
ÉRZELT BANKKÁRTYA	1 000 Ft 1 990 Ft
NYUGTASZÁM: 2016.12.10.	0002/00010 12:13
NAV Ellenőrző kód: 377F6 P Y05300001	

Nyugta utalvány + bankkártya fizetéssel

Alma Bt.
1022 Budapest Bimbo út 3/11
Alma Bt. telephely
1025 Budapest Szépvölgyi út 1/1
1000001-1-11

----- NYUGTA -----

HARMADIK TERMEK 600	2 990
ÖSSZESEN	2 990 Ft
KESZPENZ Ártalvány KEREKÍTÉS	10,91 € 273,888 Ft/€ -2 Ft
NYUGTASZÁM: 2016.12.10.	0002/00012 12:17
NAV Ellenőrző kód: 406B3 P Y05300001	

Nyugta Eurós fizetéssel



Alma Bt.
1022 Budapest Bimbó út 3/11
Alma Bt. telephely
1025 Budapest Szépvölgyi út 1/1
1000001-1-11

NYUGTA

HARMADIK TERMEK C00	2 990
ÖSSZESEN	2 990 Ft
KÉSZPÉNZ 12,00 €	3 287 Ft
Árfolyam 273,888 Ft/€	
VISSZAJÁRÓ KÉREKÍTÉS	290 Ft 2 Ft
NYUGTASZÁM: 2016.12.10.	0002/00013 12:17
NAV Ellenőrző kód: 8A0B4 A Y05300001	

Nyugta Eurós túlfizetéssel

Alma Bt.
1022 Budapest Bimbó út 3/11
Alma Bt. telephely
1025 Budapest Szépvölgyi út 1/1
1000001-1-11

NYUGTA

HARMADIK TERMEK C00	2 990
ÖSSZESEN	2 990 Ft
HÍVEB (CSEKK)	2 990 Ft
NYUGTASZÁM: 2016.12.10.	0002/00014 12:18
NAV Ellenőrző kód: 1B5D1 A Y05300001	

Nyugta csekk fizetéssel

Alma Bt.
1022 Budapest Bimbó út 3/11
Alma Bt. telephely
1025 Budapest Szépvölgyi út 1/1
1000001-1-11

NYUGTA

HARMADIK TERMEK C00	2 990
GÖNGYÖLEG C00	-75
ÖSSZESEN	2 915 Ft
KÉSZPÉNZ	2 915 Ft
NYUGTASZÁM: 2016.12.10.	0002/00015 12:23
NAV Ellenőrző kód: AFEE0 A Y05300001	

Nyugta göngyöleggel

Alma Bt.
1022 Budapest Bimbó út 3/11
Alma Bt. telephely
1025 Budapest Szépvölgyi út 1/1
1000001-1-11

VISSZÁRU BIZONYLAT

GÖNGYÖLEGJEGY

MEDNEVEZÉS/ÁFA	ÖSSZEG:
GÖNGYÖLEG C00	-150
-2 x 75	
ÖSSZESEN	-150 Ft
KÉSZPÉNZ KÉREKÍTÉS	150 0 Ft
BIZONYLATSZÁM: 2016.12.10.	V/0002/00001 12:25
NAV Ellenőrző kód: 4BC11 --- VISSZÁRU BIZONYLAT ---	

Göngyölegjegy

Alma Bt.
1022 Budapest Bimbó út 3/11
Alma Bt. telephely
1025 Budapest Szépvölgyi út 1/1
1000001-1-11

VISSZÁRU BIZONYLAT

STORNÓ BIZONYLAT

EREDETI BIZONYLAT KELTE, TÍPUSA, SZÁMA:
2016.12.10. 12:16, NYUGTA, 0002/00011

Név:
KUDÁCS ISTVÁN
1234 BP ALMA U. 12.

HARMADIK TERMEK C00	-2 990
ÖSSZESEN	-2 990 Ft
VELO RESZERE KIFIZETVE: KÉSZPÉNZ	2 990
STORNÓ OKA: Próbavásárlás	
BIZONYLATSZÁM: 2016.12.10.	S/0002/00001 12:30
NAV Ellenőrző kód: C12FA --- STORNÓ BIZONYLAT ---	

Stornó bizonylat

Alma Bt.
1022 Budapest Bimbó út 3/11
Alma Bt. telephely
1025 Budapest Szépvölgyi út 1/1
1000001-1-11

VISSZÁRU BIZONYLAT

EREDETI BIZONYLAT KELTE, TÍPUSA, SZÁMA:
2016.12.10. 12:38, NYUGTA, 0002/00017

Név:
NÁDY JÁNOS
1234 BP SZILVA U. 12.

HARMADIK TERMEK C00	-2 990
ÖSSZESEN	-2 990 Ft
VELO RESZERE KIFIZETVE: KÉSZPÉNZ KÉREKÍTÉS	2990 0 Ft
BIZONYLATSZÁM: 2016.12.10.	V/0002/00003 12:40
NAV Ellenőrző kód: F1674 --- VISSZÁRU BIZONYLAT ---	

Visszáru bizonylat

Alma Bt.
1022 Budapest Bimbó út 3/11
Alma Bt. telephely
1025 Budapest Szépvölgyi út 1/1
1000001-1-11

VISSZÁRU BIZONYLAT

EREDETI BIZONYLAT KELTE, TÍPUSA, SZÁMA:
2016.12.10. 12:33, NYUGTA, 0002/00016

Név:
KISS JÓZSEF
1234 BP KÖRTE U. 12.

HARMADIK TERMEK C00	-3 990
-2 x 1 990	
HARMADIK TERMEK C00	-2 990
ÖSSZESEN	-6 970 Ft
VELO RESZERE KIFIZETVE: KÉSZPÉNZ KÉREKÍTÉS	6970 0 Ft
BIZONYLATSZÁM: 2016.12.10.	V/0002/00002 12:37
NAV Ellenőrző kód: 0C7EB --- VISSZÁRU BIZONYLAT ---	

Visszáru bizonylat több darabos
tétellel

Alma Bt.
1022 Budapest Bimbó út 3/11
Alma Bt. telephely
1025 Budapest Szépvölgyi út 1/1
1000001-1-11

--- PÉNZMŰZGÁS BIZONYLAT ---

FIZETŐESZKÖZ BETÉT

JOGCÍM	Ft
Váltópénz bevétel	10 000
BIZONYLATSZÁM:	M/0002/00007
2016. 12. 10.	12:51
NAV Ellenőrző kód: AFH3F	
	AP Y05300001

Fizetőeszköz betét
(jogcím: váltópénz bevétel –
Forint)

Alma Bt.
1022 Budapest Bimbó út 3/11
Alma Bt. telephely
1025 Budapest Szépvölgyi út 1/1
1000001-1-11

--- PÉNZMŰZGÁS BIZONYLAT ---

FIZETŐESZKÖZ KIVÉT

JOGCÍM	Ft
Fölözés	-5 000
BIZONYLATSZÁM:	M/0002/00006
2016. 12. 10.	13:01
NAV Ellenőrző kód: FFD04	
	AP Y05300001

Fizetőeszköz kivét
(jogcím: fölözés – Forint)

Alma Bt.
1022 Budapest Bimbó út 3/11
Alma Bt. telephely
1025 Budapest Szépvölgyi út 1/1
1000001-1-11

--- PÉNZMŰZGÁS BIZONYLAT ---

FIZETŐESZKÖZ KIVÉT

JOGCÍM	Ft
Fölözés (EUR)	-50,00
BIZONYLATSZÁM:	M/0002/00006
2016. 12. 10.	13:00
NAV Ellenőrző kód: 30C8E	
	AP Y05300001

Fizetőeszköz kivét
(jogcím: fölözés – Euró)

Alma Bt.
1022 Budapest Bimbó út 3/11
Alma Bt. telephely
1025 Budapest Szépvölgyi út 1/1
1000001-1-11

--- PÉNZMŰZGÁS BIZONYLAT ---

FIZETŐESZKÖZ BETÉT

JOGCÍM	Ft
Váltópénz bevétel (EUR)	50,00
BIZONYLATSZÁM:	M/0002/00002
2016. 12. 10.	12:58
NAV Ellenőrző kód: 87942	
	AP Y05300001

Fizetőeszköz betét
(jogcím: váltópénz bevétel – Euró)

Alma Bt.
1022 Budapest Bimbó út 3/11
Alma Bt. telephely
1025 Budapest Szépvölgyi út 1/1
1000001-1-11

--- PÉNZMŰZGÁS BIZONYLAT ---

FIZETŐESZKÖZ KIVÉT

JOGCÍM	Ft
Munkabér előleg	-3 000
BIZONYLATSZÁM:	M/0002/00009
2016. 12. 10.	13:02
NAV Ellenőrző kód: 88F53	
	AP Y05300001

Fizetőeszköz kivét
(jogcím: munkabér előleg –
Forint)

Alma Bt.
1022 Budapest Bimbó út 3/11
Alma Bt. telephely
1025 Budapest Szépvölgyi út 1/1
1000001-1-11

--- PÉNZMŰZGÁS BIZONYLAT ---

FIZETŐESZKÖZ KIVÉT

JOGCÍM	Ft
Utalvány kivét (ERZSD)	-1 500
BIZONYLATSZÁM:	M/0002/00008
2016. 12. 10.	13:01
NAV Ellenőrző kód: E9957	
	AP Y05300001

Fizetőeszköz kivét
(jogcím: utalvány kivét)

Alma Bt.
1022 Budapest Bimbó út 3/11
Alma Bt. telephely
1025 Budapest Szépvölgyi út 1/1
1000001-1-11

--- PÉNZMŰZGÁS BIZONYLAT ---

FIZETŐESZKÖZ BETÉT

JOGCÍM	Ft
Váltópénz bevétel (ERZSD)	1 500
BIZONYLATSZÁM:	M/0002/00003
2016. 12. 10.	12:59
NAV Ellenőrző kód: C8E6A	
	AP Y05300001

Fizetőeszköz betét

Lekérdezések, jelentések

Alma Bt.
1022 Budapest Bimbó út 3/11
Alma Bt. telephely
1025 Budapest Szépvölgyi út 1/1
1000001-1-11

----- NEM ADÓGYI BIZONYLAT -----

PÉNZTÁRJELENTÉS

	F
Napi forgalom	53 40
Egyéb bevétel	53 38
<hr/>	
BEVÉTELEK ÖSSZESEN	116 79
<hr/>	
SZTORNO	2 99
Visszaru	10 11
Egyéb kiadás	25 84
<hr/>	
KIADÁSOK ÖSSZESEN	38 94
<hr/>	
YÉTEL SZTORNO	2 98
YÉTEL SZTORNOK SZÁMA	1
<hr/>	
Kerekítés nélküli fioktart	77 85
Kerekítések összege	-
<hr/>	
KERÉKÍTETT FIOKTARTALOM	77 85
<hr/>	
KESZPÉNZ	43 56
BANKJÁRTYA	5 98
ÉRZŐ	2 50
SZÉCIK	3 00
EYEB (CSEKK)	2 99
EURÓBAN 72,91 €	19 96
<hr/>	
FIZETŐESZKÖZÖK ÖSSZESEN	77 99
<hr/>	
2016. 12. 11.	9:5
NAV Ellenőrző kód: FE52B	
----- NEM ADÓGYI BIZONYLAT -----	

**Pénztár forgalmi jelentés /
Pénztárjelentés**

Alma Bt.
1022 Budapest Bimbó út 3/11
Alma Bt. telephely
1025 Budapest Szépvölgyi út 1/1
1000001-1-11

----- NEM ADÓGYI BIZONYLAT -----

**X-JELENTÉS
PÉNZTÁROSOK JELENTÉS**

Tól 1 -> Ig 30

Pénztáros #30

Nyitlak száma	17
Összes eladás	53 408
Felár száma	1
Felár összesen	299
Engedély száma	2
Engedély összesen	596
Sztorno száma	2
Sztorno összesen	2 980
Kezszakítások száma	2
Kezszakítások összesen	5 771
<hr/>	
Kerekítés nélküli fioktart	53 408
Kerekítések összege	-3
<hr/>	
KERÉKÍTETT FIOKTARTALOM	53 405
<hr/>	
KESZPÉNZ	37 160
BANKJÁRTYA	5 980
UTALVÁNY	3 990
EURÓBAN 22,91 €	6 275
<hr/>	
FIZETŐESZKÖZÖK ÖSSZESEN	53 405
<hr/>	
Készpénz a kasszában	37 160
Váltópénz betét száma	2
Váltópénz betét összesen	30 000
Földzés száma	4
Földzés összesen	10 650
<hr/>	
KASSZA ÖSSZESEN	56 510
<hr/>	
2016. 12. 11.	9:59
NAV Ellenőrző kód: 01478	
----- NEM ADÓGYI BIZONYLAT -----	

Pénztáros forgalmi jelentés

Alma Bt.
1022 Budapest Bimbó út 3/11
Alma Bt. telephely
1025 Budapest Szépvölgyi út 1/1
1000001-1-11

----- NEM ADÓGYI BIZONYLAT -----

**X-JELENTÉS
TERMÉK ELADÁS JELENTÉS**

Tól 1 -> Ig 100000

	A
000001 ELSŐ TERMÉK	A
Menny: 4	Összesen: 3 960
000002 MÁSODIK TERMÉK	B
Menny: 4	Összesen: 7 960
000003 HARMADIK TERMÉK	C
Menny: 14	Összesen: 41 860
000005 GÖNGYÖLEG	C
Menny: -3	Összesen: 75
<hr/>	
Összesen	53 855

2016. 12. 11. 10:01
NAV Ellenőrző kód: 90464
----- NEM ADÓGYI BIZONYLAT -----

**Termék forgalmi jelentés /
Termék eladás jelentés**

Alma Bt.
1022 Budapest Bimbó út 3/11
Alma Bt. telephely
1025 Budapest Szépvölgyi út 1/1
1000001-1-11

----- NEM ADÓGYI BIZONYLAT -----

RAKTÁR JELENTÉS

Tól 1 -> Ig 100000

TERMÉK	Raktár
000001 ELSŐ TERMÉK	-5
000002 MÁSODIK TERMÉK	-5
000003 HARMADIK TERMÉK	-15
000005 GÖNGYÖLEG	-3

2016. 12. 11. 10:02
NAV Ellenőrző kód: 13641
----- NEM ADÓGYI BIZONYLAT -----

Raktár jelentés



Alma Bt.
1022 Budapest Bimbo út 3/11
Alma Bt. telephely
1025 Budapest Szépvölgyi út 1/1
1000001-1-11

--- NEM ADÓGYI BIZONYLAT ---
RAKTÁR JELENTÉS
Tól 1 -> Ig 100000

TERMEK	Raktár
000001 ELSŐ TERMEK	-5
000002 MÁSODIK TERMEK	-5
000003 HARMADIK TERMEK	-15
000005 GÖNGYÖLEG	-3
2016.12.11.	10:02
NAV Ellenőrző kód: 1364A	
--- NEM ADÓGYI BIZONYLAT ---	

Raktár jelentés

Alma Bt.
1022 Budapest Bimbo út 3/11
Alma Bt. telephely
1025 Budapest Szépvölgyi út 1/1
1000001-1-11

--- NEM ADÓGYI BIZONYLAT ---
TERMÉKTÖRZS LISTA
Tól 1 -> Ig 100000

TERMEK	A
000001 ELSŐ TERMEK	990
000002 MÁSODIK TERMEK	B
000003 HARMADIK TERMEK	1 990
000005 GÖNGYÖLEG	C
000001 ELSŐ TERMEK	2 990
000005 GÖNGYÖLEG	C
000001 ELSŐ TERMEK	75
2016.12.11.	10:02
NAV Ellenőrző kód: 6C093	
--- NEM ADÓGYI BIZONYLAT ---	

Terméklista / Terméktörzs lista

Alma Bt.
1022 Budapest Bimbo út 3/11
Alma Bt. telephely
1025 Budapest Szépvölgyi út 1/1
1000001-1-11

--- NEM ADÓGYI BIZONYLAT ---
ÁFA GYŰJTŐK

ADÓ	3 762
A Összesen	3 762
BADÓ	7 562
B Összesen	7 562
CDADÓ	42 084
C Összesen	42 084
Összesen	53 408

TERMÉK CSOPORTOK

#00	Összesen: 53 408
henny: 21	
Összesen	53 408
2016.12.11.	10:02
NAV Ellenőrző kód: 50716	
--- NEM ADÓGYI BIZONYLAT ---	

ÁFA gyűjtők, termék csoportok

000 Adózo Kft
4444 Szeged Arany János utca 44
000 Telephelynév
5555 Pécs Wesselényi utca 56
1000001-1-11

--- NEM ADÓGYI BIZONYLAT ---

BIZ. SZÁMA	100PONT
0008/00001	2016.12.12. 19:15 50806
0008/00002	2016.12.12. 19:16 05163
0008/00003	2016.12.12. 19:16 00006
0008/00004	2016.12.12. 19:17 74630
5/0008/00001	2016.12.12. 19:17 708FA
4/0008/00001	2016.12.12. 19:18 08129
2016.12.12.	19:19
NAV Ellenőrző kód: 59C8E	
--- NEM ADÓGYI BIZONYLAT ---	

Összesítő lista

Alma Bt.
1022 Budapest Bimbo út 3/11
Alma Bt. telephely
1025 Budapest Szépvölgyi út 1/1
1000001-1-11

--- ADÓGYI ELLENŐRZŐ EGYSÉG ADATAI ---

ADÓGYI ELLENŐRZŐ EGYSÉG	
azonosítószáma:	411642508
inicializálás kelte:	2016.12.10. 11:36
ellenőrző szám:	3230

TÖL: 2016.12.11.
IG: 2016.12.11.

ÁFA TÖRZSOK: 2016.12.10.

A - 05,00%
B - 18,00%
C - 27,00%
D - AJT
E - TAM

A - 05,00%	0
B - 18,00%	0
C - 27,00%	0
D - AJT	0
E - TAM	0

ÖSSZESEN (Ft): 0
GÖNGY.FORGALOM (GT) (Ft): 0

2 0002	2016.12.11. 10:15
A:	3 762
B:	7 562
C:	42 084
D:	0
E:	0
NETO FORGALOM (Ft):	53 408
GÖNGY.FORGALOM (GT) (Ft):	59 378

A - 05,00%	3 762
B - 18,00%	7 562
C - 27,00%	42 084
D - 00,00%	0
E - 00,00%	0

ÖSSZESEN (Ft): 53 408
GÖNGY.FORGALOM (GT) (Ft): 59 378

ÖSSZESEN ZÁRÁS SZÁMA: 1
TAM TÖRZSEK SZÁMA: 0
ELLENŐRZŐ SZÁM: 3230

2016.12.11. 11:01
NAV Ellenőrző kód: 58A4C
A Y05300001

AEE adatai lista



Alma Bt.
1022 Budapest Bimbo út 3/11
Alma Bt. telephely
1025 Budapest Szépvölgyi út 1/1
10000001-1-11

----- NEM ADÓÜGYI BIZONYLAT -----

PENZTÁRJELENTÉS

	Ft
Napi forgalom	53 408
Egyéb bevétel	63 389
<hr/>	
BEVÉTELEK ÖSSZESEN	116 797
SZTORNÓ	2 980
Visszaru	10 110
Egyéb kiadás	25 844
<hr/>	
KIFIZESÉSEK ÖSSZESEN	38 944
TETEL SZTORNÓ	2 980
TETEL SZTORNÓK SZÁMA	2
Kerékítés nélküli fióktart	77 853
kerékítések összege	-3
<hr/>	
KERÉKITETT FIÓKTARTALOM	77 850
KESZPÉNY	43 560
BANKJÁRTYVA	5 980
ÉRZSÓ	2 500
SZÉCHK	3 000
EGYÉB (CSEK)	2 980
EUROBAN 72,91 €	19 969
<hr/>	
FIZETŐESZKÖZÖK ÖSSZESEN	77 989

2016. 12. 11. 10:06

NAV Ellenőrző kód: C25FC

----- NEM ADÓÜGYI BIZONYLAT -----

Alma Bt.
1022 Budapest Bimbo út 3/11
Alma Bt. telephely
1025 Budapest Szépvölgyi út 1/1
10000001-1-11

----- NAPI FORGALMI JELENTÉS -----

ZÁRÁS SORSZÁMA	0002
A - 05,00€	3 762
B - 18,00€	7 562
C - 27,00€	42 084
D - 00,00€	0
E - 00,00€	0
<hr/>	
NAPI FORGALOM (Ft)	53 408
Felár összesen	299
Sztornó összesen	2 980
Engedmény összesen	596
Visszaru összesen	9 960

JELENTÉS MEGSZAKÍTÁS

2016. 12. 11. 10:06

NAV Ellenőrző kód: 7E2ZE

AP 105300001

Jelentés megszakítás

Alma Bt.
1022 Budapest Bimbo út 3/11
Alma Bt. telephely
1025 Budapest Szépvölgyi út 1/1
10000001-1-11

----- NEM ADÓÜGYI BIZONYLAT -----

PENZTÁRJELENTÉS

	Ft
Napi forgalom	53 408
Egyéb bevétel	63 389
<hr/>	
BEVÉTELEK ÖSSZESEN	116 797
SZTORNÓ	2 980
Visszaru	10 110

BIZONYLAT MEGSZAKÍTÁS

2016. 12. 11. 10:05

NAV Ellenőrző kód: 978FD

----- NEM ADÓÜGYI BIZONYLAT -----

Bizonylat megszakítás

Egyéb nem adóügyi bizonylatok

Alma Bt.
1022 Budapest Bimbó út 3/11
Alma Bt. telephely
1025 Budapest Szépvölgyi út 1/1
1000001-1-11

----- NEM ADÓÜGYI BIZONYLAT -----
Termék programozás

Termékkód: 1
Nevnevezés: ELSŐ TERMÉK
AFF: 05,00% A
Vonalkód: 1 0
Vonalkód: 2 0
Vonalkód: 3 0
Vonalkód: 4 0
Ár: 990
Ártípus: 1
AFF gyűjtő: 0
Leltár csoport: 0

Termékkód: 2
Nevnevezés: MÁSODIK TERMÉK
AFF: 18,00% B
Vonalkód: 1 0
Vonalkód: 2 0
Vonalkód: 3 0
Vonalkód: 4 0
Ár: 1 990
Ártípus: 1
AFF gyűjtő: 0
Leltár csoport: 0

Termékkód: 3
Nevnevezés: HARMADIK TERMÉK
AFF: 27,00% C
Vonalkód: 1 0
Vonalkód: 2 0
Vonalkód: 3 0
Vonalkód: 4 0
Ár: 2 990
Ártípus: 1
AFF gyűjtő: 0
Leltár csoport: 0

Termékkód: 5
Nevnevezés: GONGYÖLEG
AFF: 27,00% C
Vonalkód: 1 0
Vonalkód: 2 0
Vonalkód: 3 0
Vonalkód: 4 0
Ár: 75
Ártípus: 3
AFF gyűjtő: 0
Leltár csoport: 0

2016.12.11. 10:36
NAV Ellenőrző kód: 4E573
----- NEM ADÓÜGYI BIZONYLAT -----

Termék programozás

Alma Bt.
1022 Budapest Bimbó út 3/11
Alma Bt. telephely
1025 Budapest Szépvölgyi út 1/1
1000001-1-11

----- NEM ADÓÜGYI BIZONYLAT -----
**PROGRAMOZÁS
PÉNZTÁROSOK**

Sorszám: 1
Név: PÉNZTÁROS NEVE
Jelszó: 1

Sorszám: 2
Név: KLARI
Jelszó: 2

2016.12.11. 10:39
NAV Ellenőrző kód: A9E3D
----- NEM ADÓÜGYI BIZONYLAT -----

Pénztárosok programozása

DDO Adózó Kft.
4444 Szeged Arany János utca 44
DDO Telephelynév
5555 Pécs Wesselényi utca 55
1000001-1-11

----- NEM ADÓÜGYI BIZONYLAT -----
PÉNZTÁRGÉP PARAMÉTEREK

Logikai szám: 1
Jelszó nélkül: Igen
Sztornó jelszó: Nem
Kasszafilek vezérlés: Igen
Automat. kijelentkezés: Nem
Terméktörzs törlés: Igen
Mer leg vonalkód maszk: 15
Ár vonalkód maszk: 5
Automat. kikapcsolás: 10
Automat. háttérvi látítás:
Kasszafilek riasztás:

2016.12.12. 19:20
NAV Ellenőrző kód: 699F9
----- NEM ADÓÜGYI BIZONYLAT -----

Pénztárgép paraméterek

Alma Bt.
1022 Budapest Bimbó út 3/11
Alma Bt. telephely
1025 Budapest Szépvölgyi út 1/1
1000001-1-11

----- NEM ADÓÜGYI BIZONYLAT -----
NYUGTA PARAMÉTEREK

Hyuolatás intenzitás: 15
Nyugta korlát: 0
Egységár korlát: 0
Terméksor korlát: 0

2016.12.11. 10:43
NAV Ellenőrző kód: C9E2D
----- NEM ADÓÜGYI BIZONYLAT -----

Nyugta paraméterek beállítása

Alma Bt.
1022 Budapest Bimbó út 3/11
Alma Bt. telephely
1025 Budapest Szépvölgyi út 1/1
1000001-1-11

----- NEM ADÓÜGYI BIZONYLAT -----
**KIEMELT
BILLENTYŰK 1-16**

Billentyű száma: 1
Termékkód: 1

Billentyű száma: 2
Termékkód: 2

2016.12.11. 10:42
NAV Ellenőrző kód: B9E38
----- NEM ADÓÜGYI BIZONYLAT -----

Gyorsbillentyűk beállítása

Alma Bt.
1022 Budapest Bimbó út 3/11
Alma Bt. telephely
1025 Budapest Szépvölgyi út 1/1
1000001-1-11

----- NEM ADÓÜGYI BIZONYLAT -----
(%→) ÁRENGEDMÉNY

Árengedmény % 10,00
Árengedmény értéke 0

2016.12.11. 10:46
NAV Ellenőrző kód: F4E44
----- NEM ADÓÜGYI BIZONYLAT -----

Árengedmény programozása

Alma Bt.
1022 Budapest Bimbó út 3/11
Alma Bt. telephely
1025 Budapest Szépvölgyi út 1/1
10000001-1-11

----- NEM ADÓGYI BIZONYLAT -----
PERIFÉRIA

Port: COM 1
Eszköz típusa (0-3): Skenner
Sebesség (0-9): 9600

2016.12.11. 10:44

NAV Ellenőrző kód: 9C291

----- NEM ADÓGYI BIZONYLAT -----

Periféria paraméter beállítás

Alma Bt.
1022 Budapest Bimbó út 3/11
Alma Bt. telephely
1025 Budapest Szépvölgyi út 1/1
10000001-1-11

----- NEM ADÓGYI BIZONYLAT -----
SZÖVEGEK
Lábléc

Adjon máskor is!

2016.12.11. 10:41

NAV Ellenőrző kód: 6AF75

----- NEM ADÓGYI BIZONYLAT -----

Nyugta lábléc szöveg beállítása

Alma Bt.
1022 Budapest Bimbó út 3/11
Alma Bt. telephely
1025 Budapest Szépvölgyi út 1/1
10000001-1-11

----- NEM ADÓGYI BIZONYLAT -----

ÉVES FELÜLVIZSGÁLAT

2017.12.10
A következő kötelező éves felülvizsgálat
 dátuma a gépnaplóban szereplő
 felülvizsgálati dátum +365 nap.

2016.12.11. 10:49

NAV Ellenőrző kód: AFD21

----- NEM ADÓGYI BIZONYLAT -----

Éves felülvizsgálat

Alma Bt.
1022 Budapest Bimbó út 3/11
Alma Bt. telephely
1025 Budapest Szépvölgyi út 1/1
10000001-1-11

----- NEM ADÓGYI BIZONYLAT -----
PC KAPCSOLAT

LDP (0,1,2): COM 1
LDP sebesség (0-9): 115200

2016.12.11. 10:45

NAV Ellenőrző kód: 1A7AF

----- NEM ADÓGYI BIZONYLAT -----

PC kapcsolat paraméterei

Alma Bt.
1022 Budapest Bimbó út 3/11
Alma Bt. telephely
1025 Budapest Szépvölgyi út 1/1
10000001-1-11

----- NEM ADÓGYI BIZONYLAT -----
VALUTA

Árfolyam 273,888000

2016.12.11. 10:37

NAV Ellenőrző kód: E908E

----- NEM ADÓGYI BIZONYLAT -----

Valuta árfolyam értéke



Felkészülési időszak

Alma Bt.
1022 Budapest Bimbo út 3/11
Alma Bt. telephely
1025 Budapest Szépvölgyi út 1/1
1000001-1-11

NYUGTA	
HAFNYÓK TERMÉK C00	1 525
TELÉR. 15%	229
ÖSSZESEN	1 754 Ft
Euroban Árfolyam	6,40 € 273,888 Ft/€
KESZPÉNZ	2 000 Ft
VISSZAJÁRO	245 Ft
KERÉKÍTÉS	1 Ft
NYUGTASZÁM:	0005/00002
2016. 12. 13.	13:03
NPA Ellenőrző kód: 3192B	
AP Y05300001	

Nyuta – Fizetés Forinttal

Alma Bt.
1022 Budapest Bimbo út 3/11
Alma Bt. telephely
1025 Budapest Szépvölgyi út 1/1
1000001-1-11

NYUGTA	
HAFNYÓK TERMÉK C00	650
HAFNYÓK TERMÉK C00	1 525
ÖSSZESEN	2 175 Ft
Euroban Árfolyam	7,94 € 273,888 Ft/€
KESZPÉNZ	2 739 Ft
VISSZAJÁRO	565 Ft
KERÉKÍTÉS	-1 Ft
NYUGTASZÁM:	0005/00004
2016. 12. 13.	13:05
NPA Ellenőrző kód: 4E086	
AP Y05300001	

Nyugta – Fizetés Euróval

Alma Bt. telephely
1025 Budapest Szépvölgyi út 1/1
1000001-1-11

NEM ADÓÜGYI BIZONYLAT

PÉNZTÁRJELENTES	
	Ft
Napi forgalom	11 558
Egyéb bevétel	47 389
BEVÉTELEK ÖSSZESEN	58 947
SZTORNO	0
Visszaru	0
Egyéb kiadás	0
KIFIZESÉK ÖSSZESEN	0
TETEL SZTORNO	0
TETEL SZTORNOK SZÁMA	0
Kerékítés nélküli fizetart	58 947
Kerékítések összege	1
KERÉKÍTETT FIZETARTALOM	58 948
KESZPÉNZ	22 945
BANKKÁRTYA	3 700
EUROBAN	117,94 €
32 303	
FIZETŐESZKÖZÖK ÖSSZESEN	58 948
2016. 12. 13.	13:06
NPA Ellenőrző kód: CC396	
NEM ADÓÜGYI BIZONYLAT	

Pénztár forgalmi jelentés

Alma Bt.
1022 Budapest Bimbo út 3/11
Alma Bt. telephely
1025 Budapest Szépvölgyi út 1/1
1000001-1-11

NYUGTA	
HAFNYÓK TERMÉK C00	650
HAFNYÓK TERMÉK C00	1 525
ÖSSZESEN	2 175 Ft
Euroban Árfolyam	7,94 € 273,888 Ft/€
KESZPÉNZ	2 175 Ft
7,94 €	
NYUGTASZÁM:	0005/00003
2016. 12. 13.	13:04
NPA Ellenőrző kód: S3C80	
AP Y05300001	

Nyugta – Pontos fizetés Forinttal

Alma Bt.
1022 Budapest Bimbo út 3/11
Alma Bt. telephely
1025 Budapest Szépvölgyi út 1/1
1000001-1-11

NYUGTA	
HAFNYÓK TERMÉK C00	650
HAFNYÓK TERMÉK C00	3 050
2 x 1 525	
ÖSSZESEN	3 700 Ft
Euroban Árfolyam	13,50 € 273,888 Ft/€
BANKKÁRTYA	3 700 Ft
NYUGTASZÁM:	0005/00005
2016. 12. 13.	13:05
NPA Ellenőrző kód: FBESF	
AP Y05300001	

Nyugta – Fizetés bankkártyával

Alma Bt. telephely
1025 Budapest Szépvölgyi út 1/1
1000001-1-11

----- NEM ADÓEGYI BIZONYLAT -----
X-JELENTÉS
PÉNZTÁROSOK JELENTÉS
Tól 1 -> Ig 30

Pénztáros #30

Nyugták száma	5
Összes eladás	11 568
Felár száma	2
Felár összesen	458
Engedmény száma	0
Engedmény összesen	0
Sztornó száma	0
Sztornó összesen	0
Megszakítások száma	0
Megszakítások összesen	0
Kerékites nélküli fioktart	11 568
Kerékítések összege	1
KERÉKITETT FIOKTARTALOM	11 569
KÉSZPÉNZ	2 945
BANKJÁRTYA	3 700
UTALVÁNY	0
EUROBAN 17,94 €	4 914
FIZETŐESZKÖZÖK ÖSSZESEN	11 569
Készpénz a kasszában	2 945
Váltópénz betét száma	1
Váltópénz betét összesen	20 000
Földzés száma	0
Földzés összesen	0
KASSZA ÖSSZESEN	22 945

2016. 12. 13. 13:06
NAV Ellenőrző kód: 7E3BA
----- NEM ADÓEGYI BIZONYLAT -----

Pénztáros forgalmi jelentés

Alma Bt.
1022 Budapest Bimbó út 3/11
Alma Bt. telephely
1025 Budapest Szépvölgyi út 1/1
1000001-1-11

----- NEM ADÓEGYI BIZONYLAT -----
PÉNZTÁRJELENTÉS

	Ft
Napi forgalom	11 568
Egyéb bevétel	47 369
BEVÉTELEK ÖSSZESEN	58 947
SZTORNÓ	0
Visszaru	0
Egyéb kiadás	0
KIADÁSOK ÖSSZESEN	0
TETEL SZTORNÓ	0
TETEL SZTORNOK SZÁMA	0
Kerékites nélküli fioktart	58 947
Kerékítések összege	1
KERÉKITETT FIOKTARTALOM	58 948
KÉSZPÉNZ	22 945
BANKJÁRTYA	3 700
EUROBAN 117,94 €	32 303
FIZETŐESZKÖZÖK ÖSSZESEN	58 948
2016. 12. 13. 13:08	
NAV Ellenőrző kód: CE1CA	
----- NEM ADÓEGYI BIZONYLAT -----	

Napi jelentés (2/1.)

Alma Bt.
1022 Budapest Bimbó út 3/11
Alma Bt. telephely
1025 Budapest Szépvölgyi út 1/1
1000001-1-11

----- NAPI FORGALMI JELENTÉS -----

ZAFAS SORSZÁMA	0005
H - 05,00%	0
B - 18,00%	1 950
C - 27,00%	9 608
D - 00,00%	0
E - 00,00%	0
NAPI FORGALOM (Ft)	11 568
Felár összesen	458
Sztornó összesen	0
Engedmény összesen	0
Visszaru összesen	0
Nyugták száma	5
Egyszerűsített számlák száma	0
Nyugták, e. számlák száma	5
Megszakítások száma	0
Sztornó bizonylatok száma	0
Sztornó bizonylatok összesen	0
Visszaru bizonylatok száma	0
Visszaru bizonylatok összesen	0
ÖNGYŰLÍTETT FORGALOM (GT) (Ft)	75 785
FAH törlések száma	0
2016. 12. 13. 13:08	
NAV Ellenőrző kód: B336C	
Y05300001	

Napi jelentés (2/2.)

Alma Bt.
1022 Budapest Bimbó út 3/11
Alma Bt. telephely
1025 Budapest Szépvölgyi út 1/1
1000001-1-11

--- ADÓGYI ELLENŐRZŐ EGYSÉG ADATAI ---

ADÓGYI ELLENŐRZŐ EGYSÉG

RZONOSÍTÓSZÁMA: 411042508
INICIALIZÁCIÓS KÉLTÉ: 2016.12.13. 12:45
ELLENŐRZŐ SZÁM: 2996

TÖL: 2016.12.13.
IG: 2016.12.13.

AFA KULCSOK: 2016.12.13.

A - 05,00%
B - 18,00%
C - 27,00%
D - AJT
E - TAM

A - 05,00% 0
B - 18,00% 0
C - 27,00% 0
D - AJT 0
E - TAM 0

DÖSZÁK ÖSSZESEN (Ft): 0
GÖNGY.FORGALOM (GT) (Ft): 0

AFA KULCSOK: 2016.12.13.

A - 05,00%
B - 18,00%
C - 27,00%
D - 00,00%
E - 00,00%

Z 0001 ----- 2016.12.13. 12:58
A: 6 438
B: 9 296
C: 48 493
D: 0
E: 0
NAPI FORGALOM (Ft): 64 227
GÖNGY.FORGALOM (GT) (Ft): 64 227

AEE adatok lista (2/1.)

Z 0002 ----- 2016.12.13. 12:59
A: 0
B: 0
C: 0
D: 0
E: 0
NAPI FORGALOM (Ft): 0
GÖNGY.FORGALOM (GT) (Ft): 64 227

Z 0003 ----- 2016.12.13. 13:00
A: 0
B: 0
C: 0
D: 0
E: 0
NAPI FORGALOM (Ft): 0
GÖNGY.FORGALOM (GT) (Ft): 64 227

Z 0004 ----- 2016.12.13. 13:01
A: 0
B: 0
C: 0
D: 0
E: 0
NAPI FORGALOM (Ft): 0
GÖNGY.FORGALOM (GT) (Ft): 64 227

Z 0005 ----- 2016.12.13. 13:08
A: 0
B: 1 950
C: 9 608
D: 0
E: 0
NAPI FORGALOM (Ft): 11 558
GÖNGY.FORGALOM (GT) (Ft): 75 785

A - 05,00% 6 438
B - 18,00% 11 246
C - 27,00% 58 101
D - 00,00% 0
E - 00,00% 0

DÖSZÁK ÖSSZESEN (Ft): 75 785
GÖNGY.FORGALOM (GT) (Ft): 75 785

ÖSSZES ZÁRÁS SZÁMA: 5
KAM TÖRLESEK SZÁMA: 0
ELLENŐRZŐ SZÁM: 2996

2016.12.13. 13:09

NAPI Ellenőrző kód: 399AB
AP YMSZ000001

AEE adatok lista (2/2.)

Euró üzemmód

Alma Bt.
1022 Budapest Bimbó út 3/11
Alma Bt. telephely
1025 Budapest Szépvölgyi út 1/1
1000001-1-11

EURO ÜZEMMÓD
BEÁLLÍTÁSA

ZAFASZUK SZÁMA: 0006
FAR: TÖRLÉSEK SZÁMA: 0
LONGY: FORGALOM (GT) (Ft): 75 785

2016. 12. 13. 13:24
NAV Ellenőrző kód: 672ED
----- NEM ADÓEGYI BIZONYLAT -----

Átállás Euró üzemmódra

Alma Bt.
1022 Budapest Bimbó út 3/11
Alma Bt. telephely
1025 Budapest Szépvölgyi út 1/1
1000001-1-11

--- NAPNYITÁS ---

NYITOTT NAP SORSZÁMA: 0007
LONGY: FORGALOM (GT) (€): 0,00
KASSZAI ÖSSZESEN (HUF): 0

2016. 12. 13. 13:24
NAV Ellenőrző kód: 48BD4
AP Y05300001

Első napnyitás Euró üzemmódban

Alma Bt.
1022 Budapest Bimbó út 3/11
Alma Bt. telephely
1025 Budapest Szépvölgyi út 1/1
1000001-1-11

----- NYUGTA -----

HÁRMADIK TERMEK 2,00
EÜB
HÁRMADIK TERMEK 0,15
EÜB

ÖSSZESEN 2,15 €

KESZPENZ 5,00 €
VISSZAJÁRO 2,85 €

NYUGTASZÁM: 0007/00002
2016. 12. 13. 13:26
NAV Ellenőrző kód: F103B
AP Y05300001

Nyugta Euró visszaadással

Alma Bt.
1022 Budapest Bimbó út 3/11
Alma Bt. telephely
1025 Budapest Szépvölgyi út 1/1
1000001-1-11

----- NYUGTA -----

HÁRMADIK TERMEK 1,25
EÜB
HÁRMADIK TERMEK 5,25
EÜB
HÁRMADIK TERMEK 8,00
EÜB

ÖSSZESEN 14,51 €

KESZPENZ 14,51 €

NYUGTASZÁM: 0007/00001
2016. 12. 13. 13:25
NAV Ellenőrző kód: 2048F
AP Y05300001

Pontos fizetés Euróval



Alma Bt.
1022 Budapest Bimbó út 3/11
Alma Bt. telephely
1025 Budapest Szépvölgyi út 1/1
1000001-1-11

----- NEM ADÓGYI BIZONYLAT -----

PÉNZTÁRJELENTÉS

Napi forgalom	171,11	€
Egyéb bevétel	11 273,89	

BEVÉTELEK ÖSSZESEN	11 445,00	
SZTORNÓ	0,00	
Visszaru	0,00	
Egyéb kiadás	9 500,00	

KIFIZESÉSEK ÖSSZESEN	9 500,00	
TETEL SZTORNÓ	0,00	
TETEL SZTORNÓK SZÁMA	0	
KASSZAFÉLŐK TARTALOM	1 945,00	
KÉSZPÉNZ	805,76	
BANKKARTYA	0,00	
FURINTBAN 41 595 Ft	1 139,24	

FIZETÉSESZKÖZÖK ÖSSZESEN	1 945,00	
2016. 12. 13.	14:34	
NRA Ellenőrző kód: C88D8		
----- NEM ADÓGYI BIZONYLAT -----		

Pénztár forgalmi jelentés

Alma Bt.
1022 Budapest Bimbó út 3/11
Alma Bt. telephely
1025 Budapest Szépvölgyi út 1/1
1000001-1-11

----- NEM ADÓGYI BIZONYLAT -----

X-JELENTÉS
PÉNZTÁROSOK JELENTÉS
Tól 1 -> Ig 30

Pénztáros #30

Nyitlak száma	10
Díszes eladás	171,11
Felár száma	0
Felár összesen	0,00
Engedmény száma	0
Engedmény összesen	0,00
Sztorrió száma	0
Sztorrió összesen	0,00
megszámlítások száma	0
megszámlítások összesen	0,00
KASSZAFÉLŐK TARTALOM	171,11
KÉSZPÉNZ	-694,24
BANKKARTYA	0,00
UTALVÁNY	0,00
FURINTBAN 31 595 Ft	805,35

FIZETÉSESZKÖZÖK ÖSSZESEN	171,11
Készpénz a kasszában	-694,24
Váltópénz betét száma	2
Váltópénz betét összesen	11 000,00
Folozás száma	1
Folozás összesen	9 500,00

VISSZA ÖSSZESEN	805,76
2016. 12. 13.	14:34
NRA Ellenőrző kód: 964E9	
----- NEM ADÓGYI BIZONYLAT -----	

Pénztáros forgalmi jelentés

Alma Bt.
1022 Budapest Bimbó út 3/11
Alma Bt. telephely
1025 Budapest Szépvölgyi út 1/1
1000001-1-11

----- NEM ADÓGYI BIZONYLAT -----

X-JELENTÉS
TERMÉK ELADÁS JELENTÉS
Tól 1 -> Ig 100000

000001 ELSŐ TERMÉK	A
Menny: 2	Összesen: 3,60
000002 MÁSODIK TERMÉK	B
Menny: 1	Összesen: 9,85
000003 HARMADIK TERMÉK	C
Menny: 16	Összesen: 157,66

Összesen	171,11

2016. 12. 13. 14:34

NRA Ellenőrző kód: 8D3BA

----- NEM ADÓGYI BIZONYLAT -----

Termék forgalmi jelentés

Alma Bt.
1022 Budapest Bimbó út 3/11
Alma Bt. telephely
1025 Budapest Szépvölgyi út 1/1
1000001-1-11

----- NEM ADÓGYI BIZONYLAT -----

ÁFA GYŰJTŐK

A00	3,60
A Összesen	3,60
B00	9,85
B Összesen	9,85
C00	157,66
C Összesen	157,66

Összesen	171,11

TERMÉK CSOPORTOK

A00	
Menny: 19	Összesen: 171,11

Összesen	171,11

2016. 12. 13. 14:34

NRA Ellenőrző kód: 78E00

----- NEM ADÓGYI BIZONYLAT -----

ÁFA gyűjtők

Alma Bt.
1022 Budapest Bimbo út 3/11
Alma Bt. telephely
1025 Budapest Szérvölgyi út 1/1
1000001-1-11

----- NEM ADÓÜGYI BIZONYLAT -----

PÉNZTÁRJELENTÉS

	€
Napi forgalom	171,11
Egyéb bevétel	11 273,89

BEVÉTELEK ÖSSZESEN	11 445,00
SZTORNÓ	0,00
Visszárú	0,00
Egyéb kiadás	9 500,00

KIFIZESÉSEK ÖSSZESEN	9 500,00
TETEL SZTORNÓ	0,00
TETEL SZTORNÓK SZÁMA	0
KASSZAFÜGŐK TARTALOM	1 945,00
KESZPÉNZ	805,76
BANKJÁRTYVA	0,00
FORINTBAN 41 585 Ft	1 139,24

FIZETŐESZKÖZÖK ÖSSZESEN	1 945,00
2016.12.13.	14:35
NPV Ellenőrző kód: C0PEF	
----- NEM ADÓÜGYI BIZONYLAT -----	

Napi forgalmi jelentés (2/1.)

Alma Bt.
1025 Budapest Szérvölgyi út 1/1
1000001-1-11

----- NAPI FORGALMI JELENTÉS -----

ZHAFIS SORSZÁMA	0007
A - 05,00%	3,60
B - 18,00%	9,85
C - 27,00%	157,66
D - 00,00%	0,00
E - 00,00%	0,00

NAPI FORGALOM (€)	171,11
Felár összesen	0,00
Sztornó összesen	0,00
Engedély összesen	0,00
Visszárú összesen	0,00
Nyugták száma	10
Egyszerősített számlák száma	0
Nyugták, e számlák száma	10
Megszakítások száma	0
Sztornó bizonylatok száma	0
Sztornó bizonylatok összesen	0,00
Visszárú bizonylatok száma	0
Visszárú bizonylatok összesen	0,00
ÜNGBÖLÍTETT FORGALOM (GT) (€)	171,11
KPM törlesztések száma	0
2016.12.13.	14:35
NPV Ellenőrző kód: 1E1GA	
AP 105300001	

Napi forgalmi jelentés (2/2.)

Bizonylat másolatok

Álma Bt. 1022 Budapest Finta ut 3/11 Álma Bt. telephely 1025 Budapest Széchyógyi út 1/1 1000001-1-11 ----- NEM HIRŐGÉP BIZONYLAT	
YOKZDOKOZ/ NYUGTA JELENTÉS	
00003/00001	
2016.12.13.	16-46
P1	1 980
ADÓ	
TELEK ÖSSZEGE	1 980 Ft
KESZPEN/ 1 980 Ft	
2016.12.13.	16-49
NYJ Ellenőrző kód: E5600 ----- NEM HIRŐGÉP BIZONYLAT	

Nyugta másolat

Álma Bt. 1022 Budapest Finta ut 3/11 Álma Bt. telephely 1025 Budapest Széchyógyi út 1/1 1000001-1-11 ----- NEM HIRŐGÉP BIZONYLAT	
YOKZDOKOZ/ NAPI FORGALMI JELENTÉS	
2016.12.13.	16-49
ZARAS DORSZÁM	0001
A - 05,00€	0
B - 18,00€	0
C - 27,00€	0
D - RJT	0
E - TAN	0
NAPI FORGALOM (FT)	17 940
Felár összesen	0
Sztemó összesen	0
Éneedmény összesen	0
Visszaru összesen	0
Nyugtak száma	3
Egyszerűsített számlák száma	0
Nyugtak, e-számlák száma	3
Megszakítások száma	0
Sztemó bizonylatok száma	0
Sztemó bizonylatok összesen	0
Visszaru bizonylatok száma	0
Visszaru bizonylatok összesen	0
GÉNYGÉP TETT FORGALOM (GT) (FT)	26 700
RJT talásek száma	0
2016.12.13.	16-51
NYJ Ellenőrző kód: F8E17 ----- NEM HIRŐGÉP BIZONYLAT	

Napi forgalmi jelentés másolat

Menüterkép

Főmenü													
1 Nyugtakiadás	0 (hosszan) - Szturnó / visszÁru / göngyölgjeggy almenü												
	<table border="1"> <tr> <td>1. Szturnó bizonylat</td> <td>BELEP Nap sorszáma: Nyugta sorszáma:</td> <td>VÁlasszon 1. Ügyfél előÁllÁsa 2. TÉves bevétel 3. TÉves fizetéseszköz bevétel 4. Termék nincs készleten 5. TÉves bizonylatbázis kibocsátÁsa 6. Sikertelen fizetéseszköz használÁlat 7. TÉves ügyfél adat/hibás bevétel 8. PróbavásÁrlás 9. EgyÉb</td> <td>VÁSÁrló adatai</td> <td>Vevő neve:</td> <td>IRSZ</td> <td>VÁros</td> <td>Kösterület neve</td> <td>Kösterület jelleg</td> <td>HÁzzszám</td> <td>Adószám</td> <td>Nyomjon meg egy gombot a másolat nyomtatÁshoz</td> </tr> </table>	1. Szturnó bizonylat	BELEP Nap sorszáma: Nyugta sorszáma:	VÁlasszon 1. Ügyfél előÁllÁsa 2. TÉves bevétel 3. TÉves fizetéseszköz bevétel 4. Termék nincs készleten 5. TÉves bizonylatbázis kibocsátÁsa 6. Sikertelen fizetéseszköz használÁlat 7. TÉves ügyfél adat/hibás bevétel 8. PróbavásÁrlás 9. EgyÉb	VÁSÁrló adatai	Vevő neve:	IRSZ	VÁros	Kösterület neve	Kösterület jelleg	HÁzzszám	Adószám	Nyomjon meg egy gombot a másolat nyomtatÁshoz
	1. Szturnó bizonylat	BELEP Nap sorszáma: Nyugta sorszáma:	VÁlasszon 1. Ügyfél előÁllÁsa 2. TÉves bevétel 3. TÉves fizetéseszköz bevétel 4. Termék nincs készleten 5. TÉves bizonylatbázis kibocsátÁsa 6. Sikertelen fizetéseszköz használÁlat 7. TÉves ügyfél adat/hibás bevétel 8. PróbavásÁrlás 9. EgyÉb	VÁSÁrló adatai	Vevő neve:	IRSZ	VÁros	Kösterület neve	Kösterület jelleg	HÁzzszám	Adószám	Nyomjon meg egy gombot a másolat nyomtatÁshoz	
	2. VisszÁru	BELEP Nap sorszáma: Nyugta sorszáma:	VÁSÁrló adatai	Vevő neve:	IRSZ	VÁros	Kösterület neve	Kösterület jellege	HÁzzszám	Adószám	(TÉtelek)	Nyomjon meg egy gombot a másolat	
3. Göngyölgjeggy	BELEP TermÉk: Mennyi:	SÜGÓ TovÁbbi göngyölg? {C} Nem / {TL} Igen	Nyomjon meg egy gombot a másolat nyomtatÁshoz										
4. Összesítős lista	Összesítős lista 1. AktuÁlis nap 2. Előző nap 3. Mindkét nap												

2 X - Jelentések	X - Jelentések Jelszó bevitele:				
	1 PénztÁr forgalmi	PÉnzTÁros			
	2 PénztÁros forgalmi	1 Egy 2 Mind	BELEP PÉnzTÁros:		
	3 Termék forgalmi				
	4 TermékenkÉnti raktÁr	Intervallum bevitele Tól: Ig:			
	5 Terméklista	Intervallum bevitele Tól: Ig:			
	6 ÁFA gyűjtők				
	7 RaktÁrkezelés	RaktÁrkezelés	1 Új raktÁrkészlet RaktÁrkezelés Termékkód:	RaktÁrkezelés Készlet: Készlet mennyisége:	Szeretné nyomtatni? {C} Nem / {TL} Igen
			2 Hozzáadás RaktÁrkezelés Termékkód:	RaktÁrkezelés Készlet: Hozzáadás a készlethez:	Szeretné nyomtatni? {C} Nem / {TL} Igen
	8 Bizonylat másolatok	1 Nyugta	1 SzÁm 2 Dátum/idő	BELEP Adóügyi nap száma: Intervallum bevitele Tól: Ig:	
	Napi forgalmi jelentés	1 SzÁm 2 Dátum/idő	Intervallum bevitele Tól: Ig:		
	3 X - Jelentések	1 SzÁm 2 Dátum/idő	BELEP Adóügyi nap száma: Intervallum bevitele Tól: Ig:		
	Nem adóügyi bizonylat	Intervallum bevitele Tól:			
	5 Minden bizonylat	1 SzÁm 2 Dátum/idő	BELEP Adóügyi nap száma: Intervallum bevitele Tól: Ig:		

Menüterkép

3 Z - ZÁRÁSOK	Z - ZÁRÁSOK Jelszó bevitelle:	Z - ZÁRÁSOK													
		1 Napi forgalmi jelentés													
		2 Pénztáros forgalmi	Pénztáros		BELEP										
			1 Egy	Pénztáros:											
		2 Mind													
3 Termék forgalmi															
4 Programozás	Programozás Jelszó bevitelle:	PROGRAMOZÁS													
		1 Termékek	Termékkód: Megnevezés: Termékkód:	Termékkód: Megnevezés: Megnevezés:	Termékkód: Megnevezés: ÁFA:	Termékkód: Megnevezés: Vonal kód:1	Termékkód: Megnevezés: Vonal kód:2	Termékkód: Megnevezés: Vonal kód:3	Termékkód: Megnevezés: Vonal kód:4	Termékkód: Megnevezés: Ár:	Termékkód: Megnevezés: Ártípus:	Termékkód: Megnevezés: ÁFA gyűjtő:	Termékkód: Megnevezés: Leltár csoport:	Szeretné menteni? (C) Nem / (TL) Igen	
		2 Pénztárosok	PÉNZTÁROSOK Sorszám: Sorszám:	PÉNZTÁROSOK Sorszám: Név:	PÉNZTÁROSOK Sorszám: Jelszó:										
		3 Szövegek	LÁBLÉC Sor 1:	LÁBLÉC Sor 2:	LÁBLÉC Sor 3:	LÁBLÉC Sor 4:	Szeretné nyomtatni? (C) Nem / (TL) Igen								
		KONFIGURÁCIÓ													
		1 Pénztárgép param.	KONFIGURÁCIÓ Logikai szám: 1	KONFIGURÁCIÓ Jelszó nélkül: Nem	KONFIGURÁCIÓ Sztornó jelszó: Igen	KONFIGURÁCIÓ Kasszafiók vezérlés: Nem	KONFIGURÁCIÓ Automat. kijelentkezés: Nem	KONFIGURÁCIÓ Terméktörzs törlés: Igen	KONFIGURÁCIÓ Mérleg vonalkód maszk:	KONFIGURÁCIÓ A Ár vonalkód maszk:	KONFIGURÁCIÓ Automat. kikapcsolás: 10	KONFIGURÁCIÓ Automat. háttérvilágítás: 1	KONFIGURÁCIÓ Kasszafiók riasztás: 10	Szeretné nyomtatni? (C) Nem / (TL) Igen	
		2 Nyugta paraméter	KONFIGURÁCIÓ Nyomatás intenzitás: 10	KONFIGURÁCIÓ Nyugta korlát: 0	KONFIGURÁCIÓ Egységár korlát: 0	KONFIGURÁCIÓ Terméksor korlát: 0	Szeretné nyomtatni? (C) Nem / (TL) Igen								
		3 Gyorsbillentyűk 1-4	KIEMELT BILLENTYŰK 1-8 Billentyű száma: Billentyű száma:	KIEMELT BILLENTYŰK 1-8 Billentyű száma: Termékkód:	Szeretné nyomtatni? (C) Nem / (TL) Igen										
		4 (%+),(%) billentyű	(%+),(%) billentyű (%) felár Billentyű %+	(%+),(%) billentyű (%) felár Felár %	(%+),(%) billentyű (%) felár Felár értéke	Szeretné nyomtatni? (C) Nem / (TL) Igen	(%+),(%) billentyű (%) Árengedmény Billentyű %	(%+),(%) billentyű (%) Árengedmény Árengedmény %	(%+),(%) billentyű (%) Árengedmény Árengedmény Értéke	Szeretné nyomtatni? (C) Nem / (TL) Igen					
		5 Kommunikáció	1 Periféria	PERIFÉRIA COM 1 Nem 1200 Port: COM 1	PERIFÉRIA COM 1 Nem 1200 Eszköz típusa (0-3): Nem	PERIFÉRIA COM 1 Nem 1200 Sebesség (0-9): 1200	Szeretné nyomtatni? (C) Nem / (TL) Igen	PERIFÉRIA COM 2 Nem 1200 Port: COM 2	PERIFÉRIA COM 2 Nem 1200 Eszköz típusa (0-3): Nem	PERIFÉRIA COM 2 Nem 1200 Sebesség (0-9): 1200	Szeretné nyomtatni? (C) Nem / (TL) Igen				
			2 PC kapcsolat	PC KAPCSOLAT COM1 1200 COM (0,1,2): COM1	PC KAPCSOLAT COM1 1200 COM sebesség(0-9): 1200	Szeretné nyomtatni? (C) Nem / (TL) Igen									
		5 Valuta	PROGRAMOZÁS Árfolyam:	Szeretné nyomtatni? (C) Nem / (TL) Igen											
6 Feloldó kód															
7 Éves felülvizsgálat	Szerviz üzemmód Jelszó bevitelle:	Műszerész kódja:	Határidő módosult -> YYYY.MM.DD.												

5 AEE jelentések	AEE jelentések Jelszó bevitelle:	AEE jelentések							
		1 Jelentések (Dátum)	Intervallum bevitelle Tól: Ig:						
		2 Jelentések (Sor.)	Intervallum bevitelle Tól: Ig:						
		3 Napló másolása	Intervallum bevitelle Tól: Ig:						
4 P7B fájlok másolása	Intervallum bevitelle Tól: Ig:								
6 PC kapcsolat	PC kapcsolat								
7 Szerviz üzemmód	Szerviz üzemmód Jelszó bevitelle	SZERVIZ							
		1 Blokkolási dátum	BÉRLETI IDŐ Nap:						
		2 Dátum / Idő	DÁTUM/Idő bevitelle:						
		3 Terméktörzs törlése	Terméktörzs törlése? (C) Nem / (TL) Igen						
		4 AEE akku csere	DÁTUM/Idő bevitelle:						
		5 Euró váltás dátuma	DÁTUM/Idő bevitelle:						
		6 SD kártya szabad hely	SD kártya szabad hely						
		7 Rendszerbe állítás	SZERVIZ Rendszerbe állítás AP szám	SZERVIZ Rendszerbe állítás üzembe helyezési kód	SZERVIZ Rendszerbe állítás Műszerész kódja	START Regisztráció (C) Nem / (TL) Igen			
		8 Blokkolás feloldás							
		9 Felülvizsgálat blokk	Felülvizsgálat blokk (C) Nem / (TL) Igen	Szeretné nyomtatni? (C) Nem / (TL) Igen					
		10. AEE akku ID	AEE akku gyári száma:						
		11. Firmware frissítés	OK						
		12. Üzemeltetés befejezése	OK						
		13. Üzemeltetés folytatása	OK						
		14. Szervizelés kezdete / befejezés	Szervizelés folyamatban / OK						
		15. Átszemélyesítés	Az Átszemélyesítés minden adatot töröl, a folyamat előtt mentse az adatokat pendrive- ra.	Folytatja? (C) Nem / (TL) Igen					
16. Kapcsolat teszt	Kommunikációs szoftver E1	OK							
8 NAPNYITÁS	NAPNYITÁS Jelszó bevitelle	ADIA MEG KÉSZPÉNZ (Ft):	SÜGŐ További fizetési eszközök? (C) Nem / (TL) Igen	ADIA MEG KÉSZPÉNZ (€):	SÜGŐ További fizetési eszközök? (C) Nem / (TL) Igen	ADIA MEG BANKKÁRTYA:	SÜGŐ További fizetési eszközök? (C) Nem / (TL) Igen	ADIA MEG UTALVÁNY:	VÁlasszon: ERZSU SZÉCHK AJÁND HŰSÉG SMART GÖNGY KUPON EGYER
9 GÉP TESZT		TESZT ÜZEMMÓD							
		1 Nyomtatóteszt							
		2 Kijelzőteszt							
		3 Billentyűzet teszt							
		4 RAM memória tesztje							
		5 FLASH mem. Tesztje							
		6 Órateszt							
		7 Soros port tesztje							
		8 GPRS Teszt							
		9 Akkumulátor teszt							
		10 Teljes teszt							
		11 Ciklus teszt							
12 USB Disk									
10 Kikapcsolás									